

PREFECTURE DU LOIRET

DIRECTION DES COLLECTIVITES
LOCALES ET DE L'ENVIRONNEMENT
BUREAU DE L'ENVIRONNEMENT

AFFAIRE SUIVIE PAR MME BLOCK-RB
TELEPHONE 02 38 81 41 29
REFERENCE APBALGENDIS
Mél : marlene.block@loiret.pref.gouv.fr

A R R E T E

autorisant la Sté BALGENDIS
à poursuivre l'exploitation d'un supermarché
à TAVERS
ZAC des Portes de Tavers
Régularisation des activités

ORLEANS, LE **17 AVR. 2003**

*Le Préfet de la Région Centre
Préfet du Loiret
Officier de la Légion d'Honneur*

- VU le Code de l'Environnement, et notamment le Titre I^{er} du Livre II, et le Titre I^{er} du Livre V,
- VU la loi n° 64-1245 du 16 décembre 1964 modifiée relative au régime et à la répartition des eaux et à la lutte contre leur pollution,
- VU le décret du 20 mai 1953 modifié fixant la nomenclature des installations classées pour la protection de l'environnement,
- VU le décret n° 77-1133 du 21 septembre 1977 modifié,
- VU le décret n° 85-453 du 23 avril 1985 pris pour l'application de la loi du 12 juillet 1983,
- VU le Règlement Sanitaire Départemental,
- VU la demande présentée le 14 février 2002 par la Société BALGENDIS
(siège social : RN 152 – 45190 TAVERS)
concernant la mise à jour administrative de l'ensemble des activités exercées sur le site de TAVERS, ZAC des Portes de Tavers,
- VU l'ensemble du dossier et notamment les plans annexés,
- VU l'arrêté préfectoral du 5 avril 2002 prescrivant l'ouverture d'une enquête publique dans les communes de TAVERS et BEAUGENCY, du 13 mai 2002 au 13 juin 2002

VU les arrêtés préfectoraux des 12 septembre 2002, 20 décembre 2002 et 20 mars 2003 portant prolongation de délais d'examen de dossier jusqu'au 20 juin 2003

VU les publications de l'avis d'enquête,

VU les registres de l'enquête, ensemble, l'avis émis par le commissaire enquêteur,

VU l'avis émis le 31 mai 2002 par le Conseil Municipal de TAVERS

VU l'avis émis le 4 juillet 2002 par le maire de BEAUGENCY,

VU l'avis émis le 15 juillet 2002 par le Sous-Préfet de l'Arrondissement d'ORLEANS,

VU les avis exprimés par les services administratifs consultés,

VU les rapports de l'Inspecteur des Installations Classées, Direction Régionale de l'Industrie, de la Recherche et de l'Environnement, en date des 5 mars 2002 et 30 décembre 2002,

VU la notification à l'intéressé de la date de réunion du Conseil Départemental d'Hygiène et des propositions de l'Inspecteur,

VU l'avis du Conseil Départemental d'Hygiène, en date du 19 mars 2003,

VU la notification à l'intéressé du projet d'arrêté statuant sur sa demande,

CONSIDERANT qu'aux termes de l'article L 512-2 du code de l'environnement, et notamment du titre I, du livre V, l'autorisation ne peut être accordée que si les dangers ou inconvénients de l'installation peuvent être prévenus par des mesures que spécifie l'arrêté préfectoral,

CONSIDERANT que :

- ce projet n'engendre pas de nuisances sur l'environnement dans les domaines de l'eau, de l'air, du bruit et des déchets et également dans ceux de la faune et de la flore,
- la nature et la qualité des rejets d'eaux usées n'ont pas d'incidence sensible sur le fonctionnement de la station d'épuration de TAVERS,
- l'analyse des effets sur la santé est satisfaisante à la suite des compléments d'information apportés par l'exploitant,
- l'exploitant est invité à prendre les dispositions appropriées qui permettent d'intégrer l'installation dans le paysage,
- le centre commercial fait l'objet de dispositions en terme de prévention et de protection incendie propres aux établissements recevant du public de 1^{ère} catégorie de type M,
- les mesures de sécurité nécessaires contre l'incendie sont imposées à l'exploitant dans le présent arrêté,
- en cas de fuite importante, lors du remplissage des cuves, le carburant serait collecté par le réseau pluvial et retenu majoritairement par le dispositif débourbeur-deshuileur du parc de stationnement.

CONSIDERANT que les conditions d'aménagement et d'exploitation, telles qu'elles sont définies par le présent arrêté, permettent de prévenir les dangers et les inconvénients de l'installation pour le respect des intérêts mentionnés à l'article L 511-1 du code précité, notamment pour la commodité du voisinage, pour la santé, la sécurité, la salubrité publiques ainsi que pour la protection de la nature et de l'environnement,

Rubriques	Désignation	A ou D	Observations
1414-3	Installation de remplissage de gaz inflammables liquéfiés de réservoirs alimentant les moteurs.	D	Un poste de distribution de GPL pour véhicules à moteur.
1432-2.b	Dépôts de liquides inflammables de la catégorie de référence (coefficient 1). La capacité nominale totale est supérieure à 10 m³, mais inférieure à 100 m³.	D	Un réservoir de 3,5 m³ de kerdane. Deux réservoirs de 100 m³ de FOD, en 3 compartiments : 200 m³ FOD Un réservoir de 80 m³ compartimenté : 2 x 30 m³ GO + 1 x 20 m³ GO Un réservoir de 100 m³ compartimenté : 2 x 40 m³ SP 95 + 1 x 20 m³ SC Un réservoir de 100 m³ compartimenté : 2 x 33 m³ SP 98 + 1 x 33 m³ GO Soit Ceq = 51,34 m³
2220-2	Préparation ou conservation de produits alimentaires d'origine végétale. Lorsque la quantité de produits entrant est supérieure à 2 tonnes par jour mais inférieure à 10 tonnes par jour.	D	Quantité de produits entrante : 2,07 t/j
2920-2.a	Installation de réfrigération ou de compression fonctionnant à des pressions manométriques supérieures à 10³ Pa, comprimant ou utilisant des fluides non inflammables et non toxiques. Lorsque la puissance absorbée est supérieure à 50 kW mais inférieure à 500 kW.	D	Puissance électrique absorbée : 409 kW
2925	Atelier de charge d'accumulateurs. Lorsque la puissance maximale utilisable est supérieure à 10 kW.	D	Puissance utilisable : 35 kW

1.2.3 - Liste des installations, ouvrages, travaux et activités "Loi sur l'eau"

RUB	DESIGNATION	A ou D	OBSERVATION
5.3.0	Rejet d'eaux pluviales dans les eaux superficielles ; la superficie totale desservie étant supérieure à 1 ha mais inférieure à 20 ha.	D	Aménagement sur 7,9765 ha

SUR proposition du Secrétaire Général de la Préfecture du Loiret,

ARRETE

ARTICLE 1^{er} :

1.1 – La société BALGENDIS, dont le siège social est situé, RN 152 – 45190 TAVERS, est autorisée, sous réserve du respect des prescriptions du présent arrêté, à poursuivre l'exploitation des installations visées par l'article 1.2 ci-après, implantées dans la ZAC des Portes de Tavers, sur le territoire de la commune de TAVERS.

1.2 – Nature des activités :

1.2.1 – Description des activités

L'établissement, objet de la présente autorisation, exerce sur le site de TAVERS, les activités suivantes :

- vente et logistique de produits de grande consommation,
- préparation de produits alimentaires,
- installation de remplissage et de distribution de carburants.

L'emprise industrielle s'étend sur 79 765 m² répartis en :

- superficie bâtie 16 789 m²
- parcs de stationnement et voiries 23 223 m²
- espaces verts et réserves foncières, environ 33 027 m²
- station-service 350 m²

(une partie est occupée par un établissement de restauration rapide)

1.2.2 - Liste des activités classées

Rubriques	Désignation	A ou D	Observations
1434-1	Installation de chargement de véhicules citernes, de remplissage de récipients mobiles ou des réservoirs des véhicules à moteur, le débit maximum équivalent de l'installation pour les liquides inflammables de la catégorie de référence (coefficient 1) étant supérieur à 20 m ³ /h	A	. 24 m ³ /h pour le SC - SP98 - SP95 . 1 m ³ /h pour le GO/PL . 50 m ³ /h pour le FOD . 0,5 m ³ /h pour le kerdane Soit Deq = 35,5 m³/h
1412-2.b	Stockage en réservoirs manufacturés de gaz combustibles liquéfiés maintenus liquéfiés sous pression. La quantité totale susceptible d'être présente dans l'installation étant supérieure à 6 t, mais inférieure à 50 t.	D	400 bouteilles gaz butane et propane de 13 kg Soit : 5,2 t Un réservoir de GPL de 5,8 t Soit au total : 11 t

1.3 – Dispositions générales :

Installation non visées à la nomenclature ou soumises à déclaration

Les prescriptions du présent arrêté s'appliquent également aux autres installations ou équipements exploités dans l'établissement, qui, mentionnés ou non à la nomenclature sont de nature, par leur proximité ou leur connexité avec une installation classée soumise à autorisation à modifier les dangers ou les inconvénients de cette installation.

Les dites prescriptions ne sont pas contraires aux dispositions particulières applicables à l'hypermarché en matière d'établissement recevant du public (ERP).

Le présent arrêté vaut récépissé de déclaration pour les installations soumises à déclaration citées au paragraphe 1.2.2. ci-dessus.

ARTICLE 2 : DISPOSITIONS ADMINISTRATIVES APPLICABLES A L'ENSEMBLE DE L'ETABLISSEMENT

2.1. Les installations sont disposées, aménagées et exploitées conformément aux plans et données techniques contenus dans le dossier déposé par l'exploitant. En tout état de cause, elles respectent par ailleurs les dispositions du présent arrêté et les réglementations autres en vigueur.

Dans le cas où des prescriptions archéologiques ont été édictées par le préfet de région en application du décret n° 2002-89 du 16 janvier 2002 pris pour l'application de la loi n° 2001-44 du 17 janvier 2001 et relatif aux procédures administratives et financières en matière d'archéologie préventive, la réalisation des travaux est subordonnée à l'accomplissement préalable de ces prescriptions.

Toute modification apportée par le demandeur aux installations, à leur mode d'utilisation ou à leur voisinage et de nature à entraîner un changement notable des éléments du dossier de demande d'autorisation, est portée avant sa réalisation à la connaissance du préfet avec tous les éléments d'appréciation.

2.2. Déclaration des accidents et incidents

Tout accident ou incident susceptible, par ses conséquences directes ou son développement prévisible, de porter atteinte aux intérêts visés à l'article L 511.1 du Code de l'Environnement, est déclaré dans les meilleurs délais à l'inspection des installations classées, en précisant les effets prévisibles sur les tiers et l'environnement.

Sauf exception dûment justifiée, en particulier pour des motifs de sécurité, il est interdit de modifier l'état des installations où a eu lieu l'accident ou l'incident tant que l'inspection des installations classées n'a pas donné son accord.

L'exploitant détermine ensuite les mesures envisagées pour éviter son renouvellement compte tenu de l'analyse des causes et des circonstances de l'accident, et les confirme dans un document transmis sous 15 jours à l'inspection des installations classées, sauf décision contraire de celle-ci.

2.3. Contrôles et analyses (inopinés ou non)

Indépendamment des contrôles explicitement prévus dans le présent arrêté, l'inspection des installations classées peut faire réaliser des prélèvements et analyses d'effluents, de déchets ou de sols ou un suivi agronomique des épandages ainsi que l'exécution de mesures de niveaux sonores, de vibrations et d'odeur. Ils sont exécutés par un organisme tiers dans le but de vérifier le respect des prescriptions d'un texte pris au titre du Code de l'Environnement (Livre V). Tous les frais engagés à cette occasion sont supportés par l'exploitant. Ces contrôles peuvent prendre un caractère inopiné.

L'exploitant est tenu, dans la mesure des possibilités techniques, de mettre à la disposition de l'inspection des installations classées les moyens de mesure ou de test répondant au contrôle envisagé pour apprécier l'application des prescriptions imposées par le présent arrêté.

2.4. Consignes

Les consignes écrites et répertoriées dans le présent arrêté sont, systématiquement mises à jour et portées à la connaissance du personnel concerné ou susceptible de l'être.

Les consignes d'exploitation de l'ensemble des installations comportent explicitement les contrôles à effectuer, en marche normale, à la suite d'un arrêt pour travaux de modification ou d'entretien et à la suite d'incidents ou d'accidents de façon à permettre en toutes circonstances le respect des dispositions imposées par le présent arrêté.

2.5. Insertion de l'établissement dans son environnement

2.5.1. Intégration dans le paysage

L'exploitant prend les dispositions appropriées qui permettent d'intégrer l'installation dans le paysage.

L'ensemble des installations et ses abords sont maintenus propres et entretenus en permanence.

2.6. Changement d'exploitant

Dans le cas où l'établissement change d'exploitant, le successeur en fait la déclaration au Préfet dans le mois qui suit la prise en charge de l'exploitation. Cette déclaration doit mentionner, s'il s'agit d'une personne physique, les nom, prénoms et domicile du nouvel exploitant et, s'il s'agit d'une personne morale, sa dénomination ou sa raison sociale, sa forme juridique, l'adresse de son siège social ainsi que la qualité du signataire de la déclaration.

2.7. Vente des terrains

En cas de vente du terrain, l'exploitant est tenu d'informer par écrit l'acheteur que des installations classées soumises à autorisation y ont été exploitées. Il l'informe également, pour autant qu'il les connaisse, des dangers ou inconvénients importants qui résultent de l'exploitation de ces installations.

2.8. Equipement abandonnés

Les installations désaffectées sont débarrassées de tout stock de matières. Tous les produits dangereux ainsi que tous les déchets doivent être valorisés ou évacués vers des installations dûment autorisées. Une analyse détermine les risques résiduels pour ce qui concerne l'environnement (sol, eau, air, ...) ainsi que la sécurité publique. Des opérations de décontamination sont, le cas échéant, conduites.

Les équipements abandonnés ne doivent pas être maintenus dans l'installation. Toutefois, lorsque leur enlèvement est incompatible avec l'exploitation en cours, des dispositions matérielles doivent interdire leur réutilisation. De plus, ces équipements doivent être vidés de leur contenu et physiquement isolés du reste des installations (sectionnement et bridage des conduites, etc).

2.9. Cessation définitive d'activité

Lorsque l'exploitant met à l'arrêt définitif une installation classée, il adresse au préfet, dans les délais fixés à l'article 34.1 du décret n° 77-1133 du 21 septembre 1977 modifié, un dossier comprenant le plan mis à jour des terrains d'emprise de l'installation ainsi qu'un mémoire sur l'état du site. Ce mémoire précise les mesures prises et la nature des travaux pour assurer la protection des intérêts visés à l'article L 511.1 du Code de l'Environnement et doit comprendre notamment :

- l'évacuation ou l'élimination des produits dangereux ainsi que les déchets présents sur le site,
- la dépollution des sols et des eaux souterraines éventuellement polluées,
- l'insertion du site (ou de l'installation) dans son environnement et le devenir du site.

2.10. Péréemption

La présente autorisation cesse de produire effet au cas où les installations n'ont pas été mises en service dans un délai de 3 ans après la notification du présent arrêté ou n'ont pas été exploitées durant deux années consécutives, sauf le cas de force majeure.

2.11. Délais et voie de recours

Le présent arrêté ne peut être déféré qu'au Tribunal Administratif (article L 514.6 du Code de l'Environnement) :

- par le demandeur ou l'exploitant dans un délai de deux mois, qui commence à courir du jour où le dit acte a été notifié ;
- par les tiers, personnes physiques ou morales, les communes intéressées ou leurs groupements, en raison des inconvénients ou des dangers que le fonctionnement de l'installation présente pour les intérêts visés à l'article L 511.1 du Code de l'Environnement, dans un délai de quatre ans à compter de la publication ou de l'affichage dudit acte, ce délai étant, le cas échéant, prolongé jusqu'à la fin d'une période de deux années suivant la mise en activité de l'installation.

Les tiers qui n'ont acquis ou pris à bail des immeubles ou n'ont élevé des constructions dans le voisinage d'une installation classée que postérieurement à l'affichage ou à la publication de l'arrêté autorisant l'ouverture de cette installation ou atténuant les prescriptions primitives, ne sont pas recevables à déférer le dit arrêté à la juridiction administrative.

ARTICLE 3 : DISPOSITIONS TECHNIQUES GENERALES APPLICABLES A L'ENSEMBLE DE L'ETABLISSEMENT

3.1. Prévention de la pollution des eaux

3.1.1. Prélèvement d'eau

3.1.1.1. Généralités et consommation

L'exploitant prend toutes les dispositions nécessaires dans la conception et l'exploitation de ses installations, le remplacement du matériel, pour limiter la consommation d'eau de l'établissement.

Les ouvrages de prélèvement en eaux de nappe ou de surface, et les ouvrages de distribution d'eau potable du réseau public, sont équipés de dispositifs de mesure totalisateurs et d'un dispositif de disconnexion afin d'éviter tout phénomène de retour sur les réseaux d'alimentation (eaux de nappe ou distribution d'eau potable).

La protection sanitaire du réseau d'eau potable devra satisfaire aux règles techniques définies par le guide "hygiène publique, protection sanitaire des réseaux de distribution d'eau destinée à la consommation humaine", bulletin officiel 87-14 bis d'avril 1987. Une mise à jour de ce guide est prévue.

L'installation d'un disconnecteur à zone de pression réduite contrôlable doit faire l'objet d'une déclaration préalable à la D.D.A.S.S. (article 16 du Règlement Sanitaire Départemental). De même, les résultats du contrôle annuel, effectué par une personne agréée, doivent être communiqués à la D.D.A.S.S.

L'exploitant établit un bilan annuel des utilisations d'eau à partir des relevés réguliers de ses consommations.

Les niveaux de prélèvement prennent en considération l'intérêt des différents utilisateurs de l'eau. En particulier, ils sont compatibles avec les dispositions du schéma directeur d'aménagement et de gestion des eaux (S.D.A.G.E.) et du schéma d'aménagement et de gestion des eaux (S.A.G.E.) lorsqu'ils existent.

3.1.2. Collecte des effluents liquides

3.1.2.1. Nature des effluents

On distingue dans l'établissement :

- les eaux usées de lavabo, toilettes(EU) ;
- les eaux pluviales non polluées (EPnp) et éventuellement les eaux de refroidissement (ERef) ;
- les eaux pluviales susceptibles d'être polluées (EPp) ;
- les effluents industriels (EI) tels que les eaux de lavage, de rinçage...

3.1.2.2. Les eaux usées

Les eaux usées sont traitées conformément aux règles sanitaires et d'assainissement en vigueur.

3.1.2.3. Les eaux pluviales non polluées

Les eaux pluviales non polluées seront acheminées vers le réseau des eaux pluviales de la zone d'activités (eaux de toiture).

3.1.2.4. Les eaux pluviales susceptibles d'être polluées

Les eaux pluviales susceptibles d'être polluées (eaux des voies de circulation et des parcs de stationnement) doivent, avant rejet, faire l'objet d'un prétraitement par un dispositif débourbeur-deshuileur à obturation automatique.

3.1.2.5. Les effluents industriels

Les effluents industriels sont composés des eaux de lavage issues des divers laboratoires.

La gestion des effluents industriels de toute nature s'exécute au plus près des sources de pollution afin de permettre leur évacuation vers une filière de traitement appropriée.

3.1.3. Réseaux de collecte des effluents ou produits

3.1.3.1 Caractéristiques

Les réseaux de collecte permettent d'évacuer séparément, dans la mesure du possible, chacune des diverses catégories d'eaux polluées ou produits vers les traitements ou vers les milieux récepteurs autorisés à les recevoir.

Les réseaux de collecte sont conçus de manière à être curables, étanches et à résister dans le temps aux actions physiques et chimiques des effluents ou produits susceptibles d'y transiter.

L'exploitant s'assure par des contrôles appropriés et préventifs de leur bon état et de leur étanchéité.

Les collecteurs véhiculant des eaux polluées par des liquides inflammables ou susceptibles de l'être sont équipés d'une protection efficace contre le danger de propagation de flamme.

Les canalisations de transport de fluides dangereux à l'intérieur de l'établissement sont aériennes.

3.1.3.2. Isolement du site

Les réseaux de collecte de l'établissement sont équipés d'obturateurs ou de dispositifs d'efficacité équivalente de façon à maintenir toute pollution accidentelle sur le site. Ces dispositifs sont maintenus en état de marche, signalés et actionnables en toute circonstance et facilement accessibles en cas de sinistre. Leur entretien et leur mise en fonctionnement sont définis par consigne.

En la circonstance, la pompe de relevage automatique du bassin de rétention des eaux pluviales devra pouvoir être désaccouplée aisément, en cas de déversement accidentel ou de sinistre sur le site.

3.1.4. Plans et schémas des réseaux

L'exploitant établit et tient systématiquement à jour les schémas de circulation des apports d'eau et de chacune des diverses catégories d'eaux polluées comportant notamment :

- l'origine et la distribution de l'eau d'alimentation ;

- les dispositifs de protection de l'alimentation (bac de disconnexion, isolement de la distribution alimentaire,...) ;
- les ouvrages de toutes sortes (vannes, compteurs...) ;
- les ouvrages d'épuration et les points de rejet de toute nature.

Les différentes canalisations accessibles sont repérées conformément aux règles en vigueur.

L'exploitant gère par une procédure toute modification du réseau de distribution d'eau pour prévenir les branchements pouvant mettre en communication de l'eau destinée à la consommation humaine et de l'eau industrielle.

3.1.5. Conditions de rejets

3.1.5.1. Caractéristiques des points de rejet dans le milieu récepteur

Les réseaux de collecte des effluents de l'établissement aboutissent aux seuls points de rejets localisés, au niveau des deux giratoires qui desservent le site et se raccordent sur les réseaux séparatifs de la commune de TAVERS.

3.1.5.2. Aménagement des points de rejets

Sur chaque canalisation de rejet d'effluents sont prévus un point de prélèvement d'échantillons et des points de mesure (débit, température, concentration en polluants...). Ces points doivent être aisément accessibles et permettent de réaliser des mesures représentatives et des interventions en toute sécurité. Ils permettent également d'assurer une bonne diffusion des rejets sans apporter de perturbation du milieu récepteur.

3.1.6. Qualité des effluents rejetés

3.1.6.1. Traitement des effluents

Les installations de traitement (ou de pré-traitement) des effluents aqueux nécessaires au respect des valeurs limites imposées au rejet par le présent arrêté sont conçues, entretenues, exploitées et surveillées de manière à faire face aux variations des caractéristiques des effluents bruts (débit, température, composition...) y compris à l'occasion du démarrage ou de l'arrêt des installations.

Sauf autorisation explicite, la dilution des effluents est interdite et ne constitue pas un moyen de traitement.

Les paramètres permettant de s'assurer de la bonne marche d'une installation de traitement sont mesurés périodiquement. Les résultats de ces mesures sont portés sur un registre éventuellement informatisé.

3.1.6.2. Conditions générales

Sont interdits tous déversements, écoulements, rejets, dépôts directs ou indirects d'effluents susceptibles d'incommoder le voisinage, de porter atteinte à la santé ou à la sécurité publique ainsi qu'à la conservation de la faune ou de la flore, de nuire à la conservation des constructions et réseaux d'assainissement ou au bon fonctionnement des installations d'épuration, de dégager en égout directement ou indirectement des gaz ou vapeurs toxiques ou inflammables, ou de favoriser la manifestation d'odeurs, saveurs ou colorations anormales dans les eaux naturelles.

Les rejets directs ou indirects sont interdits dans les eaux souterraines ou sur le sol.

L'ensemble des rejets du site doit respecter les valeurs limites et caractéristiques suivantes :

- Température : < 30°C
- pH : compris entre 5,5 et 8,5 (ou 9,5 s'il y a neutralisation alcaline),
- Couleur : modification de la coloration du milieu récepteur mesurée en un point représentatif de la zone de mélange inférieure à 100 mg/Pt/l,
- exempt de matières flottantes,
- ne pas dégrader les réseaux d'égouts,
- ne pas dégager des produits toxiques ou inflammables dans ces égouts ainsi que dans le milieu récepteur éventuellement par mélange avec d'autres effluents.

Particulièrement, le rejet des eaux admises au réseau pluvial de la zone, puis vers la Loire, par le ruisseau "Le Buis" devra respecter les caractéristiques suivantes :

- MES : 35 mg/l
- DBO₅ : 25 mg/l
- DCO : 125 mg/L
- HCT : 10 mg/l

3.1.6.3. Surveillance des rejets

Une surveillance de la qualité des rejets pourra, à la demande de l'inspecteur des installations classées, être imposée à l'exploitant, les frais occasionnés sont à la charge de l'exploitant.

3.1.6.4. Rejet dans un ouvrage collectif

Le raccordement au réseau d'assainissement collectif se fait en accord avec la collectivité à laquelle appartient le réseau, conformément à une autorisation de raccordement au réseau public (article L. 1331.10 du code de la santé publique).

3.1.7. Prévention des pollutions accidentelles

3.1.7.1. Stockages

3.1.7.1.1. Rétentions

Tout stockage fixe ou temporaire d'un liquide susceptible de créer une pollution des eaux ou des sols est associé à une rétention dont le volume est au moins égal à la plus grande des deux valeurs suivantes :

- 100 % de la capacité du plus grand réservoir,
- 50 % de la capacité des réservoirs associés.

Cette disposition n'est pas applicable aux bassins de traitement des eaux résiduaires.

Pour les stockages de récipients de capacité unitaire inférieure ou égale à 250 litres, la rétention est au moins égale à :

- dans le cas de liquides inflammables, à l'exception des lubrifiants, 50 % de la capacité totale des fûts,
- dans les autres cas, 20 % de la capacité totale des fûts,
- dans tous les cas, 800 l minimum ou égale à la capacité totale lorsque celle-là est inférieure à 800 l.

La rétention est étanche aux produits qu'elle pourrait contenir, résiste à l'action physique et chimique des fluides et peut être contrôlée à tout moment. Il en est de même pour son éventuel dispositif d'obturation qui est maintenu fermé en permanence.

Les rétentions ou les réseaux de collecte et de stockage des égouttures et effluents accidentels ne comportent aucun moyen de vidange par simple gravité dans le réseau d'assainissement ou le milieu naturel.

L'élimination des produits et des déchets récupérés en cas d'accident suit prioritairement la filière déchets la plus appropriée. En tout état de cause, leur éventuelle évacuation vers le milieu naturel s'exécute dans des conditions conformes au présent arrêté.

Les réservoirs ou récipients contenant des produits incompatibles ne sont pas associés à une même rétention.

Le stockage des liquides inflammables, ainsi que des autres produits, toxiques, corrosifs ou dangereux pour l'environnement, n'est autorisé sous le niveau du sol que dans des réservoirs :

- soit à double paroi en acier, conformes à la norme NFM 88513 ou à toute autre norme d'un Etat membre de l'Union Européenne reconnue équivalente, munis d'un système de détection de fuite entre les deux protections, qui déclenche automatiquement une alarme optique et acoustique ;
- soit placés dans une fosse constituant une enceinte fermée et étanche, réalisée de manière à permettre la détection d'une éventuelle présence de liquide en point bas de la fosse ;
- soit conçus de façon à présenter des garanties équivalentes aux dispositions précédentes en terme de double protection et de détection de fuite.

Pour les liquides inflammables, ce stockage s'effectue également dans le respect des dispositions de l'arrêté du 22 juin 1998.

L'exploitant veille à ce que les volumes potentiels de rétention restent disponibles en permanence. A cet effet, l'évacuation des eaux pluviales respecte les dispositions du présent arrêté.

Les cuves et réservoirs non mobiles sont, de manière directe ou indirecte, ancrés au sol.

3.1.7.1.2. Transports - chargements - déchargements

Les aires de chargement et de déchargement de véhicules sont étanches et reliées à des rétentions dimensionnées selon les mêmes règles.

Le transport des produits à l'intérieur de l'établissement est effectué avec les précautions nécessaires pour éviter le renversement accidentel des emballages (arrimage des fûts...).

Le stockage et la manipulation de produits dangereux ou polluants, solides ou liquides (ou liquéfiés) sont effectués sur des aires étanches et aménagées pour la récupération des fuites éventuelles.

Les réservoirs sont équipés de manière à pouvoir vérifier leur niveau de remplissage à tout moment et empêcher ainsi leur débordement en cours de remplissage.

Ce dispositif de surveillance est pourvu d'une alarme de niveau haut.

3.1.7.2. Réservoirs

L'étanchéité des réservoirs associés à la rétention doit pouvoir être contrôlée à tout moment.

3.1.7.3. Etiquetage – données de sécurité

L'exploitant dispose des documents lui permettant de connaître la nature et les risques des produits dangereux présents dans l'installation et notamment des fiches de données de sécurité des produits lorsqu'elles existent.

3.2. Prévention de la pollution atmosphérique

3.2.1. Généralités

3.2.1.1. Captation

Les installations susceptibles de dégager des fumées, gaz, poussières ou odeurs gênantes sont munies de dispositifs permettant de collecter à la source et canaliser les émissions, pour autant que la technologie disponible et l'implantation des installations le permettent, dans le respect des règles relatives à l'hygiène et à la sécurité des travailleurs.

Ces dispositifs de collecte et canalisations, après épuration éventuelle des gaz collectés, sont munis d'orifices obturables et accessibles aux fins des analyses précisées par le présent arrêté ou par la réglementation en vigueur.

La forme du conduit d'évacuation, notamment dans la partie la plus proche du débouché à l'atmosphère, est conçue de manière à favoriser au maximum l'ascension et la dispersion des gaz dans l'atmosphère.

L'ensemble de ces installations satisfait par ailleurs la prévention des risques d'incendie et d'explosion.

Les justificatifs du respect de ces dispositions (notes de calcul, paramètres des rejets, optimisation de l'efficacité énergétique...) sont conservés à la disposition de l'inspection des installations classées.

3.2.1.2. Brûlage à l'air libre

Le brûlage à l'air libre est interdit sauf pour les déchets non souillés utilisés comme combustible lors des «exercices incendie».

3.2.2. Traitement des rejets

3.2.2.1. Emissions diffuses

Sans préjudice des règlements d'urbanisme, les dispositions nécessaires pour prévenir les envols de poussières et matières diverses sont prises ; à savoir :

- les voies de circulation et aires de stationnement des véhicules sont aménagées (formes de pente, revêtement, etc...) et convenablement nettoyées,
- les véhicules sortant de l'installation ne doivent pas entraîner de dépôt de poussières ou de boue sur les voies de circulation,
- les dépôts au sol ou les terrains à l'état nu susceptibles de créer une source d'émission en période sèche notamment sont traités en conséquence.

3.2.2.2. Captage et épuration des rejets à l'atmosphère

Les installations susceptibles de dégager des fumées, gaz, poussières, vésicules ou odeurs doivent être munies de dispositifs permettant de collecter et canaliser autant que possible les émissions, notamment les ateliers susceptibles d'émettre du chrome à l'atmosphère. Ces dispositifs, après épuration des gaz collectés en tant que de besoin, sont munis d'orifices obturables.

Le cas échéant, des systèmes séparatifs de captation et de traitements sont réalisés pour empêcher le mélange de produits incompatibles. Le débouché des cheminées doit être éloigné au maximum des habitations et ne pas comporter d'obstacles à la diffusion des gaz (châpoux chinois, etc).

Les effluents issus des dispositifs de captation et d'épuration (dévésiculateurs, laveurs, etc.) doivent être traités, conformément au point 3.3.1. L'exploitant s'assure régulièrement de l'efficacité de la captation de l'absence d'anomalie dans le fonctionnement des ventilateurs, ainsi que du bon fonctionnement des installations d'épuration éventuelles.

3.2.2.3. Odeurs

Lorsqu'il y a des sources potentielles d'odeur de grande surface (bassin de stockage, de traitement...) difficiles à confiner, elles sont implantées de manière à limiter la gêne pour le voisinage (éloignement...).

Les sources d'odeur sont traitées en conséquence afin que le niveau d'une odeur en concentration d'un mélange odorant ne soit plus ressenti comme odorant par 50 % des personnes constituant un échantillon de population.

3.2.3. Prescriptions particulières liées à l'utilisation de CFC, HCFC ou d'équipements et d'installations en contenant

3.2.3.1. Généralités

L'établissement comporte des équipements qui utilisent comme fluide frigorigène des CFC, HCFC ou HFC et dont la charge en fluide est supérieure à 2 kg.

Les installations sont conduites, équipées et entretenues conformément aux dispositions du décret n° 92-1271 du 7 décembre 1992 modifié et notamment :

- information :

Les équipements portent une plaque signalétique précisant la nature et la quantité de fluide qu'ils contiennent.

- Dégazage :

Tout dégazage à l'atmosphère est interdit. L'exploitant pendra toutes les dispositions permettant d'assurer la récupération des fluides mis en œuvre lors des vidanges (totales ou partielles) et en cas d'interventions pour entretien.

- Contrôle d'étanchéité :

L'exploitant effectue un contrôle annuel d'étanchéité de ses installations. Il prend toutes les dispositions pour remédier dans les meilleurs délais aux fuites constatées.

Le contrôle est effectué conformément aux dispositions de l'arrêté ministériel du 12 janvier 2000 relatif au contrôle d'étanchéité des éléments assurant le confinement des fluides frigorigènes utilisés dans les équipements frigorifiques et climatiques.

- entretien des équipements :

L'exploitant veille au bon entretien des équipements et établit une fiche d'intervention lors de toute opération les concernant.

L'exploitant s'assure que les entreprises qui manipulent les fluides frigorigènes sont inscrites à cet effet en préfecture. Elles doivent posséder les capacités professionnelles fixées par le décret supra et décrit dans l'arrêté ministériel du 10 février 1993.

3.2.3.2. Registre

L'exploitant consigne, dans un registre ouvert à cet effet, l'ensemble des informations liées à l'entretien des installations. Sont notamment enregistrés :

- les volumes de fluides achetés,
- les dates et la nature des opérations réalisées sur les équipements,
- les volumes des appoints éventuels,
- les volumes récupérés lors des vidanges totales ou partielles,
- les filières d'élimination des déchets générés par les interventions.

Ce registre, tenu à la disposition de l'inspection des installations classées, est complété annuellement d'un calcul du taux de fuite des fluides mis en œuvre.

3.3. Déchets

3.3.1. Définition et règles

Conformément à l'article L514-1 du Code de l'Environnement, est un déchet tout résidu d'un processus de production, de transformation ou d'utilisation, toute substance, matériau, produit ou plus généralement tout bien meuble abandonné ou que son détenteur destine à l'abandon.

Est ultime un déchet, résultant ou non du traitement d'un déchet, qui n'est plus susceptible d'être traité dans les conditions techniques et économiques du moment, notamment par extraction de la part valorisable ou par réduction de son caractère polluant ou dangereux.

L'élimination des déchets comporte les opérations de collecte, transport, stockage, tri et traitement nécessaires à la récupération des éléments et matériaux réutilisables ou de l'énergie, ainsi qu'au dépôt ou au rejet dans le milieu naturel de tous autres produits dans des conditions qui ne soient pas de nature à produire des effets nocifs sur le sol, la flore et la faune, et, d'une façon générale, à porter atteinte à la santé de l'homme et à l'environnement.

Afin d'assurer une bonne élimination des déchets, l'exploitant organise la gestion de ses déchets, de façon à :

- limiter à la source la quantité et la toxicité de ses déchets en adoptant des technologies propres,
- limiter les transports en distance et en volume,
- trier, recycler, valoriser ses sous-produits de fabrication,

- choisir la filière d'élimination ayant le plus faible impact sur l'environnement à un coût économiquement acceptable,
- s'assurer du traitement ou du prétraitement de ses déchets, notamment par voie physico-chimique, biologique ou thermique,
- s'assurer, pour les déchets ultimes dont le volume est strictement limité, d'un stockage dans les meilleures conditions possible.

L'élimination des déchets respecte les orientations définies dans les plans d'élimination des déchets.

3.3.2. Gestion des déchets à l'intérieur de l'établissement

3.3.2.1. Organisation

L'exploitant organise le tri, la collecte et l'élimination des différents déchets générés par les installations.

3.3.3. Stockage sur le site

3.3.3.1. Quantités

L'élimination des déchets entreposés doit être faite régulièrement, aussi souvent que nécessaire de façon à limiter l'importance des dépôts et ne pas atteindre la saturation, ni en surface, ni en capacité de rétention des aires de stockage prévues ci-dessus. A cet effet, la quantité de déchets stockés sur le site ne doit pas dépasser la quantité mensuelle produite, sauf en situation exceptionnelle justifiée par des contraintes extérieures à l'établissement comme les déchets générés en faible quantité (< 5 t/an), ou faisant l'objet de campagnes d'élimination spécifiques. En tout état de cause, ce délai ne dépassera pas un an.

3.3.3.2. Organisation des stockages

Les déchets produits sont stockés, avant leur valorisation ou leur élimination, dans des conditions ne présentant pas de risques de pollution (prévention d'un lessivage par les eaux météoriques, d'une pollution des eaux superficielles et souterraines, des envols et des odeurs...) pour les populations avoisinantes et l'environnement.

Les stockages temporaires, avant recyclage ou élimination des déchets, sont réalisés sur des cuvettes de rétention étanches et aménagées pour la récupération des eaux météoriques.

Toutes précautions sont prises pour que :

- les mélanges de déchets ne soient pas à l'origine de réactions non contrôlées conduisant en particulier à l'émission de gaz ou d'aérosols toxiques ou à la formation de produits explosifs,
- il ne puisse y avoir de réactions dangereuses entre le déchet et les produits ayant été contenus dans l'emballage,
- les emballages soient repérés par les seules indications concernant le déchet,
- les déchets conditionnés en emballages soient stockés sur des aires couvertes et ne puissent pas être gerbés sur plus de deux hauteurs.

Les conteneurs servant au stockage de déchets sont réservés exclusivement à cette fonction et portent les indications permettant de reconnaître lesdits déchets.

Les déchets ne sont stockés, en vrac dans des bennes, que par catégories de déchets compatibles et sur des aires affectées à cet effet. Toutes les précautions sont prises pour limiter les envols.

Les bennes contenant des déchets générateurs de nuisances sont couvertes ou placées à l'abri des pluies. Les bennes pleines ne restent pas plus de 15 jours sur le site, sauf en cas d'indisponibilité de la filière d'élimination.

3.3.4. Traçabilité de l'élimination des déchets

3.3.4.1. Transports

En cas d'enlèvement et de transport, l'exploitant vérifie lors du chargement que les emballages ainsi que les modalités d'enlèvement et de transport sont de nature à assurer la protection de l'environnement et à respecter les réglementations spéciales en vigueur.

3.3.4.2. Elimination des déchets

L'élimination des déchets qui ne peuvent être valorisés, à l'intérieur de l'établissement ou de ses dépendances, est assurée dans des installations dûment autorisées ou déclarées à cet effet au titre Ier du Livre V du Code de l'Environnement, relatif aux installations classées pour la protection de l'environnement. L'exploitant est en mesure d'en justifier l'élimination à l'inspection des installations classées. Il tient à sa disposition une caractérisation et une quantification de tous les déchets générés par ses activités.

Les emballages industriels sont éliminés conformément aux dispositions du décret n° 94-609 du 13 juillet 1994 relatif à l'élimination des déchets d'emballages dont les détenteurs finaux ne sont pas les ménages.

Les emballages industriels utilisés sur le site doivent satisfaire aux exigences définies par les dispositions du décret n°98-638 du 20 juillet 1998 relatif à la prise en compte des exigences liées à l'environnement dans la conception et la fabrication des emballages.

Les emballages vides ayant contenu des produits toxiques ou susceptibles d'entraîner des pollutions sont renvoyés au fournisseur lorsque leur réemploi est possible. Dans le cas contraire, s'ils ne peuvent être totalement nettoyés, ils sont éliminés comme des déchets industriels spéciaux dans les conditions définies au présent arrêté.

Un tri des déchets tels que le bois, le papier, le carton, le verre, les métaux, ... est effectué en vue de leur valorisation.

Les déchets banals (bois, papier, textile, plastique, caoutchouc, métaux, ...) non valorisables et non souillés par des produits toxiques ou polluants ne sont récupérés ou éliminés que dans des installations autorisées ou déclarées à ce titre.

L'exploitant doit être en mesure de justifier le caractère ultime, au sens de l'article L 541.1 du Code de l'Environnement, des déchets mis en décharge.

3.3.4.3. Enlèvement des déchets – Registres relatifs à l'élimination des déchets

L'exploitant doit établir un bordereau de suivi des déchets industriels spéciaux, lors de la remise de ses déchets à un tiers, selon les modalités fixées à l'arrêté du 4 janvier 1985 relatif au contrôle des circuits d'élimination des déchets générateurs de nuisances.

Pour chaque enlèvement les renseignements minimum suivants sont consignés sur un document de forme adaptée (registre, fiche d'enlèvement, listings informatiques...) et conservé par l'exploitant :

- code du déchet selon la nomenclature,

- origine et dénomination du déchet,
- quantité enlevée,
- date d'enlèvement,
- nom de la société de ramassage et numéro d'immatriculation du véhicule utilisé,
- destination du déchet (éliminateur : noms, coordonnées...),
- nature de l'élimination effectuée.

L'exploitant ne remet ses déchets qu'à un transporteur titulaire du récépissé de déclaration prévu par le décret 98-679 du 30 juillet 1998 relatif au transport par route et au courtage de déchets ou il s'assure que les quantités et la nature des déchets sont telles que le transporteur est exempté de l'obligation de déclaration. Cette information doit être reportée dans le registre sus-nommé.

Les huiles usagées sont récupérées et évacuées conformément aux dispositions du décret n° 79-982 du 21 novembre 1979 modifié portant réglementation de la récupération des huiles usagées. Elles sont remises à un ramasseur agréé pour le département en application de l'arrêté ministériel du 28 janvier 1999 relatif aux conditions de ramassage des huiles usagées.

3.4. Prévention des nuisances sonores - vibrations

3.4.1. Généralités

Les installations sont construites, équipées et exploitées de façon que leur fonctionnement ne puisse être à l'origine de bruits transmis par voie aérienne ou solidienne susceptibles de compromettre la santé ou la sécurité du voisinage ou de constituer une nuisance pour celui-ci.

3.4.2. Niveaux sonores en limites de propriété

Les émissions sonores de l'installation n'engendrent pas une émergence supérieure aux valeurs admissibles fixées dans le tableau ci-après, dans les zones à émergence réglementée, telles que définies à l'article 2 de l'arrêté ministériel du 23 janvier 1997 (JO du 27 mars 1997):

Niveau de bruit ambiant existant dans les zones à émergences réglementées (incluant le bruit de l'établissement)	Emergence admissible de 7 h à 22 h sauf dimanche et jours fériés	Emergence admissible de 22 h à 7 h Dimanches et jours fériés
Supérieur à 35 dB (A) mais inférieur ou égal à 45 dB (A)	6 dB (A)	4 dB (A)
Supérieur à 45 dB (A)	5 dB (A)	3 dB (A)

L'émergence est définie comme étant la différence entre les niveaux de pression continus équivalents pondérés A du bruit ambiant (établissement en fonctionnement) et du bruit résiduel (en l'absence des bruits générés par l'établissement).

Les niveaux de bruit à ne pas dépasser en limites de propriété de l'établissement, déterminés de manière à assurer le respect des valeurs d'émergences admissibles sont les suivants (cf. plan de localisation des emplacements de mesures en annexe) :

Emplacements	Niveau maximum en dB (A) admissible en limite de propriété	
	Période diurne	Période nocturne
Point 1	55	44
Point 2	61	52
Point 3	56	47

Lorsque plusieurs installations classées sont situées au sein d'un même établissement, le niveau de bruit global émis par l'ensemble des activités exercées à l'intérieur de l'établissement y compris le bruit émis par les véhicules de transport, matériels de manutention et engins de chantier utilisés à l'intérieur de l'établissement, respecte les valeurs limites ci-dessus.

La durée d'apparition d'un bruit particulier de l'établissement, à tonalité marquée et de manière établie ou cyclique, n'excède pas 30 % de la durée de fonctionnement de l'établissement dans chacune des périodes diurne ou nocturne définies dans le tableau ci-dessus.

Dans les zones à émergence réglementée situées à moins de 200 mètres des limites de propriété de l'établissement, les valeurs admissibles d'émergence définies dans le tableau ci-dessus, s'appliquent à une distance de [X] mètres de la limite de propriété (200 m maximum).

Les zones à émergences réglementées sont définies comme suit :

- intérieur des immeubles habités ou occupés par des tiers, existant à la date du présent arrêté d'autorisation de l'installation et de leurs parties extérieures éventuelles les plus proches (cours, jardin, terrasse...)
- Les zones constructibles définies par les documents d'urbanisme opposables aux tiers et publiés à la date du présent arrêté d'autorisation.
- l'intérieur des immeubles habités ou occupés par des tiers qui ont été implantés après la date de l'arrêté d'autorisation dans les zones constructibles définies ci-dessus et leurs parties extérieures éventuelles les plus proches (cours, jardin, terrasse...), à l'exclusion de celles des immeubles implantés dans les zones destinées à recevoir des activités artisanales ou industrielles.

3.4.3. Autres sources de bruit

Les véhicules de transport, les matériels de manutention et les engins de chantier utilisés à l'intérieur de l'établissement, sont conformes aux dispositions en vigueur les concernant en matière de limitation de leurs émissions sonores. En particulier, les engins de chantier sont conformes à un type homologué.

L'usage de tous appareils de communication par voie acoustique (sirènes, avertisseurs, haut-parleurs, etc...) gênants pour le voisinage est interdit, sauf si leur emploi est exceptionnel et réservé à la prévention ou au signalement d'incidents graves ou d'accidents.

3.4.4. Vibrations

Les machines fixes susceptibles d'incommoder le voisinage par des trépidations sont isolées par des dispositifs antivibrations efficaces. La gêne éventuelle est évaluée conformément aux règles techniques annexées à la circulaire ministérielle n° 86.23 du 23 juillet 1986 relative aux vibrations mécaniques émises dans l'environnement par les installations classées.

3.4.5. Contrôles des niveaux sonores

L'exploitant fait réaliser à ses frais, une mesure des niveaux d'émissions sonores par une personne ou un organisme qualifié selon une procédure et aux emplacements choisis après accord de l'inspection des installations classées. Cette mesure est réalisée dans un délai de 6 mois après notification du présent arrêté puis tous les 3 ans. Elle est transmise à l'inspection des installations classées dans le mois qui suit avec les commentaires et les éventuelles propositions de l'exploitant.

Les mesures sont effectuées selon la méthode définie en annexe de l'arrêté ministériel du 23 janvier 1997.

3.5. Mesures de prévention et de protection

3.5.1. Généralités

3.5.1.1. Organisation et gestion de la prévention des risques

L'exploitant conçoit ses installations et organise leur fonctionnement et l'entretien selon des règles destinées à prévenir les incidents et les accidents susceptibles d'avoir, par leur développement, des conséquences dommageables pour l'environnement.

Ces règles, qui ressortent notamment de l'application du présent arrêté, sont établies en référence à une analyse préalable qui apprécie le potentiel de danger de l'installation et précise les moyens nécessaires pour assurer la maîtrise des risques inventoriés.

3.5.1.2. Zones de dangers

L'exploitant définit les zones pouvant présenter des risques d'incendie, d'explosion ou d'émanations toxiques dues aux produits stockés ou utilisés, ou d'atmosphères explosibles ou nocives pouvant survenir soit de façon permanente ou semi-permanente dans le cadre du fonctionnement normal des installations, soit de manière épisodique avec une faible fréquence et de courte durée.

Les zones de dangers sont matérialisées par des moyens appropriés et reportées sur un plan systématiquement tenu à jour.

Tout bâtiment comportant une zone de dangers est considéré dans son ensemble comme zone de dangers. Des mesures compensatoires (murs coupe-feu, séparations,...) peuvent permettre de déroger à cette règle.

3.5.2 Conception et aménagement des infrastructures

3.5.2.1. Circulation dans l'établissement

L'exploitant fixe les règles de circulation applicables à l'intérieur de l'établissement. Les règles sont portées à la connaissance des intéressés par une signalisation adaptée et une information appropriée.

Les voies de circulation et d'accès sont délimitées, maintenues en constant état de propreté et dégagées de tout objet susceptible de gêner la circulation. Ces aires de circulation sont aménagées pour que les engins des services d'incendie puissent évoluer sans difficulté.

3.5.2.2. Conception des bâtiments et locaux

Les bâtiments et locaux sont conçus et aménagés de façon à pouvoir s'opposer à la propagation d'un incendie.

En particulier, l'ensemble des locaux à risque seront isolés, des locaux accessibles au public, par des murs coupe-feu.

A l'intérieur des locaux, les allées de circulation sont aménagées et maintenues constamment dégagées pour faciliter la circulation et l'évacuation du personnel ainsi que l'intervention des secours en cas de sinistre.

Pour les installations nouvelles, la partie supérieure de l'atelier comporte à concurrence d'au moins 2% de la surface de la toiture, des éléments permettant en cas d'incendie l'évacuation des fumées et de la chaleur. Des éléments à commande automatique et manuelle ont une surface calculée en fonction des produits ou matières entreposés et des dimensions du bâtiment (1% minimum). Les commandes des exutoires de fumées sont positionnées à proximité des sorties et sont facilement accessibles.

3.5.2.3. Installations électriques – Mise à la terre

L'installation électrique doit être conçue, réalisée et entretenue conformément au décret n° 88.1056 du 14 novembre 1988 relatif à la réglementation du travail et le matériel conforme aux normes françaises de la série NF C qui lui sont applicables.

Les conducteurs sont mis en place de manière à éviter tout court-circuit et tout échauffement.

Un contrôle est effectué au minimum une fois par an par un organisme agréé qui mentionne très explicitement les défauts relevés dans son rapport de contrôle. Il est remédié à toute défectuosité relevée dans les délais les plus brefs.

La mise à la terre est effectuée suivant les normes en vigueur.

Le matériel électrique est entretenu en bon état et reste en permanence conforme en tout point à ses spécifications techniques d'origine.

Les masses métalliques contenant et/ou véhiculant des produits inflammables et explosibles susceptibles d'engendrer des charges électrostatiques sont mises à la terre et reliées par des liaisons équipotentielles.

Conformément à l'arrêté ministériel du 31 mars 1980, portant réglementation des installations électriques des établissements réglementés au titre de la législation sur les installations classées et susceptibles de présenter des risques d'explosion, l'exploitant définit sous sa responsabilité les zones dans lesquelles peuvent apparaître des atmosphères explosives :

- soit de façon permanente ou semi-permanente dans le cadre du fonctionnement normal de l'établissement ;
- soit de manière épisodique avec une faible fréquence et une courte durée.

L'exploitant met en place et tient à jour un plan des zones précitées.

Dans les zones ainsi définies, les installations électriques doivent être réduites à ce qui est strictement nécessaire aux besoins de l'exploitation, tout autre appareil, machine ou matériel étant placé en dehors d'elles.

Les canalisations situées dans ces zones ne devront pas être une cause possible d'inflammation des atmosphères explosives éventuelles ; elles seront convenablement protégées contre les chocs, contre la propagation des flammes et contre l'action des produits qui sont utilisés ou fabriqués dans les zones en cause.

En outre, les canalisations dont la détérioration peut avoir des conséquences sur la sécurité générale de l'établissement feront l'objet d'une protection particulière, définie par l'exploitant, contre les risques provenant de ces zones.

Dans les zones où les atmosphères explosives peuvent apparaître de façon permanente ou semi-permanente les installations électriques doivent être entièrement constituées de matériels utilisables dans les atmosphères explosives et doivent répondre aux dispositions du décret n° 78-779 du 17 juillet 1978 et des textes d'application.

Dans les zones où les atmosphères explosives peuvent apparaître de manière épisodique avec une faible fréquence et une courte durée les installations électriques doivent à minima être constituées de matériels de bonne qualité industrielle qui, en service normal, n'engendrent ni arc, ni étincelle, si surface chaude susceptible de provoquer une explosion.

3.5.2.4. Protection contre la foudre

Les installations sur lesquelles une agression par la foudre peut être à l'origine d'événements susceptibles de porter gravement atteinte, directement ou indirectement à la sécurité des installations, à la sécurité des personnes ou à la qualité de l'environnement, sont protégées contre la foudre en application de l'arrêté ministériel du 28 janvier 1993.

Les dispositifs de protection contre la foudre sont conformes à la norme française C 17-100 ou à toute norme en vigueur dans un Etat membre de l'Union Européenne ou présentant des garanties de sécurité équivalentes.

3.5.3. Exploitation des installations

3.5.3.1. Exploitation

Doivent faire l'objet de consignes d'exploitation écrites :

- les opérations comportant des manipulations dangereuses,
- la conduite des installations dont le dysfonctionnement aurait des conséquences sur la sécurité publique et la santé des populations (phases de démarrage et d'arrêt, fonctionnement normal, entretien...)

3.5.3.2. Sécurité

Sans préjudice des dispositions du code du travail, des consignes précisant les modalités d'application des dispositions du présent arrêté sont établies, tenues à jour et affichées dans les lieux fréquentés par le personnel.

Ces consignes indiquent notamment :

- l'interdiction d'apporter du feu sous une forme quelconque dans les zones à risques associés,
- les procédures d'arrêt d'urgence et de mise en sécurité de l'installation (électricité, réseaux de fluides),
- les moyens d'extinction à utiliser en cas d'incendie,
- la procédure d'alerte avec les numéros de téléphone du responsable d'intervention de l'établissement, des services d'incendie et de secours, etc.
- les mesures à prendre en cas de fuite sur un récipient ou une canalisation contenant des substances dangereuses,
- la procédure permettant, en cas de lutte contre un incendie, d'isoler le site afin de prévenir tout transfert de pollution vers le milieu récepteur.

3.5.4. Travaux

Tous travaux d'extension, modification ou maintenance dans les installations ou à proximité des zones à risque inflammable, explosible et toxique sont réalisés sur la base d'un dossier préétabli définissant notamment leur nature, les risques présentés, les conditions de leur intégration au sein des installations ou unités en exploitation et les dispositions de surveillance à adopter.

Ces travaux font l'objet d'un permis de travail (ou permis de feu) délivré par une personne nommément autorisée.

Le permis rappelle notamment :

- les motivations ayant conduit à la délivrance du permis de travail (ou de feu),
- la durée de validité,
- la nature des dangers,
- le type de matériel pouvant être utilisé,
- les mesures de prévention à prendre, notamment les contrôles d'atmosphère, les risques d'incendie et d'explosion, la mise en sécurité des installations,
- les moyens de protection à mettre en œuvre notamment les protections individuelles, les moyens de lutte (incendie, etc...) mis à la disposition du personnel effectuant les travaux.

Tous travaux ou interventions sont précédés, immédiatement avant leur commencement, d'une visite sur les lieux destinée à vérifier le respect des conditions prédéfinies.

A l'issue des travaux, une réception est réalisée pour vérifier leur bonne exécution, et l'évacuation du matériel de chantier : la disposition des installations en configuration normale est vérifiée et attestée.

3.5.5. Interdiction de feux

Il est interdit d'apporter du feu sous une forme quelconque dans les zones de dangers présentant des risques d'incendie ou d'explosion sauf pour les interventions ayant fait l'objet d'un permis de travail (ou permis de feu).

3.5.6. Habilitation – formation du personnel

Outre l'aptitude au poste occupé, les différents opérateurs et intervenants sur le site, y compris le personnel intérimaire, reçoivent une formation sur les risques inhérents aux installations, la conduite à tenir en cas d'incident ou accident et, sur la mise en œuvre des moyens d'intervention. En outre, ce personnel reçoit une habilitation pour le poste qu'il occupe.

3.5.7. Moyens d'intervention en cas d'accident

3.5.7.1. Equipement

3.5.7.1.1. Définition des moyens

L'établissement est doté de moyens adaptés aux risques à défendre et répartis en fonction de la localisation de ceux-ci conformément à une analyse préalable qui apprécie le potentiel de danger de l'installation et précise les moyens nécessaires pour assurer la maîtrise des risques inventoriés.

En ce qui concerne le risque incendie, le site est pourvu d'extincteurs, de RIA ou de moyens d'extinction équivalents adaptés au risque et en nombre approprié. Ils sont judicieusement répartis dans l'installation.

L'établissement dispose d'un système d'extinction automatique. Les zones protégées sont conformes à celles représentées dans le dossier de demande d'autorisation.

Le site dispose de 4 poteaux incendie extérieurs assurant un débit de 48 m³/h à 65 m³/h.

Ces équipements sont maintenus en bon état, repérés et facilement accessibles.

L'exploitant doit pouvoir justifier, auprès de l'inspection des installations classées, de l'exécution de ces dispositions.

3.5.7.1.2 Ressources en eau et mousse

L'exploitant dispose des ressources en eau et en mousse en quantité suffisante pour faire face au scénario d'accident le plus pénalisant issu notamment de l'étude des dangers et ce, en toutes circonstances.

3.5.7.2. Organisation

Des consignes écrites sont établies pour la mise en œuvre des moyens d'intervention, d'évacuation du personnel et d'appel des secours extérieurs auxquels l'exploitant aura communiqué un exemplaire. Le personnel est entraîné à l'application de ces consignes.

ARTICLE 4 - DISPOSITIONS TECHNIQUES PARTICULIERES APPLICABLES A CERTAINES INSTALLATIONS

4.1. Aux installations de stockage de liquides inflammables

c.f. annexe 1

4.2. Aux installations de remplissage et de distribution de liquides inflammables

c.f. annexe 2

4.3. A l'installation de remplissage et de distribution de gaz inflammables liquéfiés

c.f. annexe 3

4.4. Aux installations de réfrigération

c.f. annexe 4

4.5. Aux postes de charge d'accumulateurs

L'exploitant ne dispose pas de locaux de charge d'accumulateurs. Il devra néanmoins pouvoir justifier, par une étude de risques, que les vapeurs explosives dégagées lors des opérations de charge présentent des concentrations en hydrogène, en toutes circonstances, en dehors des limites d'explosivité.

4.6. Aux stockages de gaz

c.f. annexe 5

ARTICLE 5 : DOCUMENTS A TENIR A DISPOSITION DE L'INSPECTION DES INSTALLATIONS CLASSEES

Articles	Documents / Contrôles à tenir à disposition de l'inspection des installations classées
Le présent arrêté d'autorisation ainsi que tous les arrêtés préfectoraux pris en application de la législation des installations classées (arrêtés complémentaires, mises en demeure,...)	
Article 2.1. Conformité aux dossiers et modifications	Le dossier d'autorisation
3.1.1.1. Généralités et consommation	Le bilan annuel des utilisations d'eau
3.1.4. Plans et schémas des réseaux	Les plans et schémas des réseaux
3.1.6.1. Traitement des effluents	Le registre des paramètres relatifs à la bonne marche du traitement des effluents
3.1.7.3. Etiquetage – Données de sécurité	<ul style="list-style-type: none">- Les fiches de données de sécurité des produits- Le dossier de lutte contre la pollution accidentelle des eaux
3.3.4.2. Elimination des déchets	<ul style="list-style-type: none">- L'élimination des déchets : caractérisation et quantification de tous les déchets générés.- Le bilan annuel précisant les taux et les modalités de valorisation des déchets
3.3.4.3. Enlèvement des déchets – Registres relatifs à l'élimination des déchets	Les renseignements relatifs à l'enlèvement des déchets
3.5.2.3. Installations électriques – Mise à la terre.	Les rapports de contrôles des installations électriques
3.5.3.1. Consignes d'exploitation	Les consignes d'exploitation
3.5.3.2. Consignes de sécurité	Les consignes de sécurité
3.5.7.2. Consignes générales d'intervention	Les consignes générales d'intervention

ARTICLE 6 : HYGIENE ET SECURITE DES TRAVAILLEURS

L'exploitant devra se conformer strictement aux dispositions édictées par le livre II (titre III) (partie législative et réglementaire) du code du travail et aux textes pris pour son application dans l'intérêt de l'hygiène et la sécurité des travailleurs.

ARTICLE 7 : PERMIS DE CONSTRUIRE

La présente autorisation ne vaut pas permis de construire ou d'occupation du domaine public.

ARTICLE 8 : SANCTIONS ADMINISTRATIVES

Faute par le demandeur de se conformer aux conditions indiquées dans le présent arrêté et à celles qui lui seraient imposées par la suite, le Préfet de la région Centre, Préfet du Loiret pourra, après mise en demeure :

- soit faire procéder d'office, aux frais de l'exploitant à l'exécution des mesures prescrites,
- soit obliger l'exploitant à consigner entre les mains d'un comptable public une somme répondant du montant des travaux à réaliser, laquelle sera restituée à l'exploitant au fur et à mesure de l'exécution des travaux,
- soit suspendre par arrêté, après avis du Conseil Départemental d'Hygiène le fonctionnement de l'installation.

Ces sanctions administratives sont indépendantes des poursuites pénales qui peuvent être exercées.

ARTICLE 9 : ANNULATION

La présente autorisation cessera d'avoir son effet dans le cas où il s'écoulerait à compter du jour de sa notification, un délai de trois ans avant que l'établissement ait été mis en activité ou si son exploitation était interrompue pendant deux années consécutives, sauf le cas de force majeure.

ARTICLE 10 : TRANSFERT DES INSTALLATIONS, CHANGEMENT D'EXPLOITANT

En cas de cession de l'établissement, le successeur ou son représentant devra faire connaître au Préfet de la région Centre, Préfet du Loiret, dans le mois qui suivra la prise de possession, la date de cette cession, les noms, prénoms et domicile du nouvel exploitant.

S'il s'agit d'une société, indiquer sa raison sociale ou sa dénomination, son siège social, ainsi que la qualité du signataire de la déclaration. Le titre d'autorisation sera remis au nouvel exploitant.

Tout transfert des installations sur un autre emplacement doit faire l'objet, avant réalisation d'une déclaration au Préfet de la région Centre, Préfet du Loiret, et, le cas échéant d'une nouvelle autorisation.

ARTICLE 11 : CESSATION D'ACTIVITE

Lorsqu'une installation classée est mise à l'arrêt définitif, son exploitant remet son site dans un état tel qu'il ne se y manifeste aucun des dangers ou inconvénients mentionnés à l'article L 511.1 du code de l'environnement.

Le Préfet peut à tout moment imposer à l'exploitant les prescriptions relatives à la remise en état du site, par arrêté.

L'exploitant qui met à l'arrêt définitif son installation notifie au Préfet la date de cet arrêt au moins un mois avant celle-ci.

Dans le cas des installations soumises à autorisation, il est joint à la notification un dossier comprenant le plan à jour des terrains d'emprise de l'installation, ainsi qu'un mémoire sur l'état du site. Le mémoire précise les mesures prises ou prévues pour assurer la protection des intérêts visés à l'article L 511-1 du code de l'environnement, et pouvant comporter notamment:

- ① l'évacuation ou l'élimination des produits dangereux, ainsi que des déchets présents sur le site ;
- ② la dépollution des sols et des eaux souterraines éventuellement polluées ;
- ③ l'insertion du site de l'installation dans son environnement ;
- ④ en cas de besoin, la surveillance à exercer de l'impact de l'installation sur son environnement.

ARTICLE 12 : DROITS DES TIERS

La dite autorisation est accordée sous réserve des droits des tiers, tous moyens et voies de droit étant expressément réservés à ces derniers pour les dommages qui pourrait leur causer l'établissement dont il s'agit.

ARTICLE 13 : SINISTRE

Si l'installation se trouve momentanément hors d'usage par suite d'un incendie, d'une explosion ou de tout autre accident résultant de l'exploitation, le Préfet de la région Centre, Préfet du Loiret pourra décider que la remise en service sera subordonnée, selon le cas à une nouvelle autorisation.

ARTICLE 14 : DELAI ET VOIE DE RECOURS

Le présent arrêté ne peut être déféré qu'au tribunal administratif (article L 514-6 du Code de l'Environnement) :

- par le demandeur ou l'exploitant dans un délai de deux mois, qui commence à courir du jour où ledit acte a été notifié ;
- par les tiers, personnes physiques ou morales, les communes intéressées ou leurs groupements, en raison des inconvénients ou des dangers que le fonctionnement de l'installation présente pour les intérêts visés à l'article L 511.1 du Code de l'Environnement, dans un délai de quatre ans à compter de la publication ou de l'affichage dudit acte, ce délai étant, le cas échéant, prolongé jusqu'à la fin d'une période de deux années suivant la mise en activité de l'installation.

Les tiers qui n'ont acquis ou pris à bail des immeubles ou n'ont élevé des constructions dans le voisinage d'une installation classée que postérieurement à l'affichage ou à la publication de l'arrêté autorisant l'ouverture de cette installation ou atténuant les prescriptions primitives, ne sont pas recevables à déférer ledit arrêté à la juridiction administrative.

ARTICLE 15 : NOTIFICATION

Le Maire de TAVERS est chargé de :

- Joindre une ampliation de l'arrêté au dossier relatif à cette affaire qui sera classée dans les archives de sa commune.

Ces documents pourront être communiqués sur place à toute personne concernée par l'exploitation.

- Afficher à la mairie, pendant une durée minimum d'un mois, un extrait du présent arrêté.

Ces différentes formalités accomplies, un procès-verbal attestant leur exécution sera immédiatement transmis par le Maire au Préfet de la Région Centre, Préfet du Loiret, Direction des Collectivités Locales et de l'Environnement - Bureau de l'Environnement.

ARTICLE 16 - AFFICHAGE

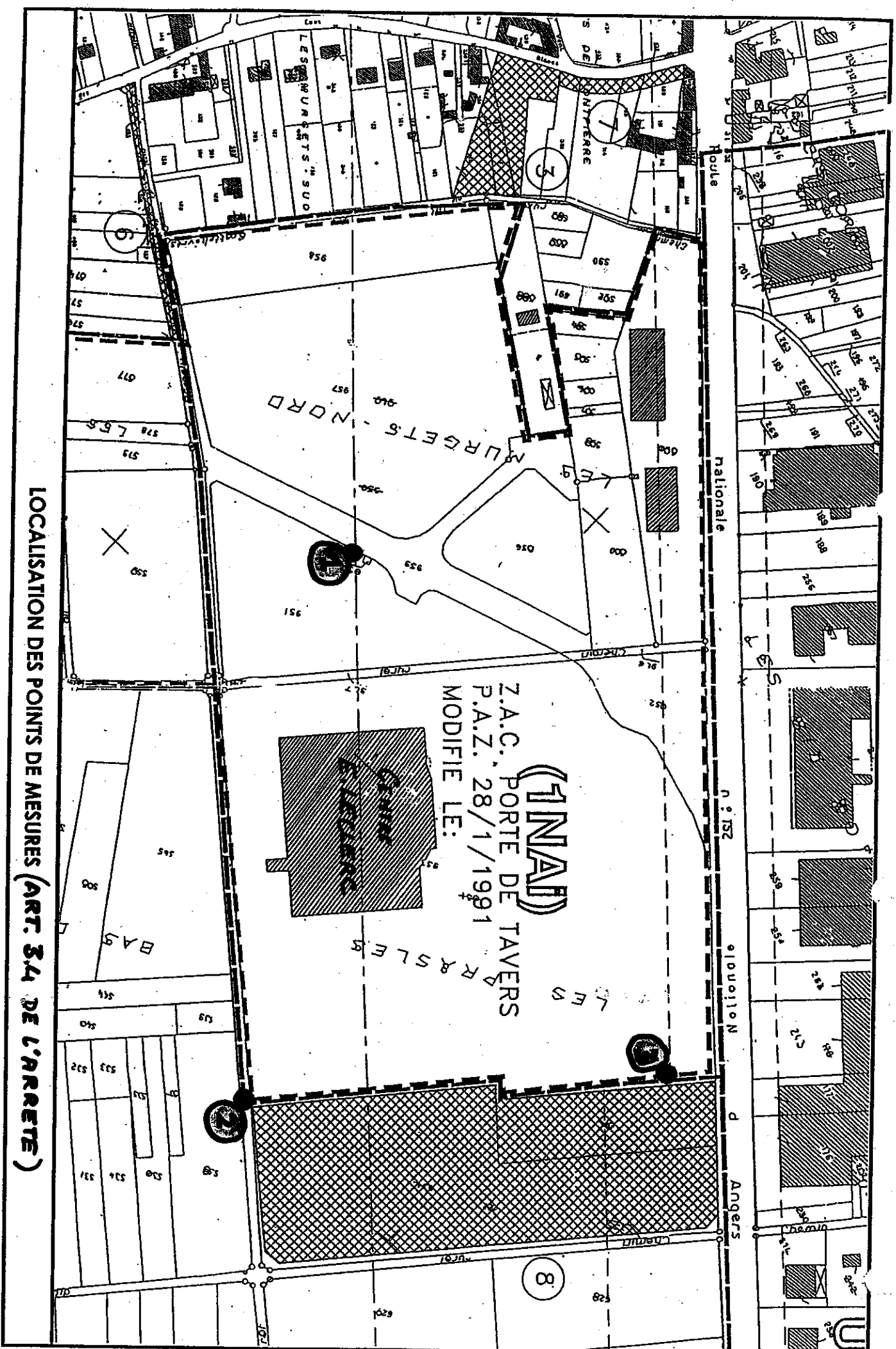
Un extrait du présent arrêté devra être affiché en permanence, de façon visible, dans l'installation par les soins du bénéficiaire de l'autorisation.

ARTICLE 17 - PUBLICITE

Un avis sera inséré dans la presse locale par les soins du Préfet de la Région Centre, Préfet du Loiret, et aux frais de l'exploitant.

S.A. BALGENDIS & TAVERS


LOCALISATION DES POINTS DE MESURES (ART. 3.4 DE L'ARRETE)



ARTICLE 18 - EXECUTION

Le Secrétaire Général de la Préfecture du Loiret, le Maire de TAVERS, et l'Inspecteur des Installations Classées sont chargés, chacun en ce qui le concerne, de l'exécution du présent arrêté.

Pour Ampliation
Le Chef de Bureau




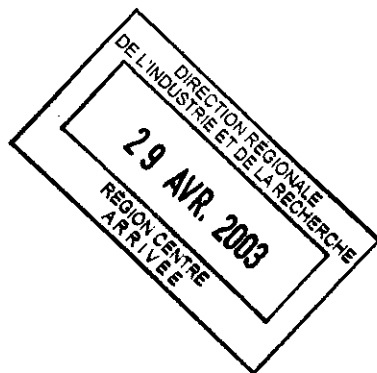
FAIT A ORLEANS, LE 17 AVR. 2003

Le Préfet,
Pour le Préfet,
Le Secrétaire Général,

Bernard FRAUDIN

DIFFUSION :

- ☐ Original : dossier
- ☐ Intéressé : STE BALGENDIS
- ☐ M. le Sous-Préfet de l'Arrondissement d'ORLEANS
- ☐ M. le Maire de TAVERS
- ☐ M. le Maire de BEAUGENCY
- ☐ M. l'Inspecteur des Installations Classées
Direction Régionale de l'Industrie, de la Recherche et de l'Environnement
Subdivision du Loiret - Avenue de la Pomme de Pin - Le Concyr
45590 SAINT CYR EN VAL
- ☒ M. le Directeur Régional de l'Industrie, de la Recherche et de l'Environnement
6 rue Charles de Coulomb - 45077 ORLEANS CEDEX 2
- ☐ M. le Directeur Départemental de l'Equipement du Loiret - SAURA
- ☐ M. le Directeur Départemental de l'Agriculture et de la Forêt
- ☐ M. le Directeur Départemental des Affaires Sanitaires et Sociales
- ☐ Mme le Chef du Service Interministériel de Défense et de Protection Civile
- ☐ M. le Directeur des Services Départementaux d'Incendie et de Secours
- ☐ M. le Directeur Départemental du Travail et de l'Emploi
- ☐ M. le Directeur Régional des Affaires Culturelles
- ☐ Commissaire-Enquêteur : M. Jean BERNARD
929 avenue du Loiret - 45160 OLIVET



Tout copie TA fca

ANNEXE 1

Au stockage de liquides inflammables

1.1. Un réservoir est dit enterré lorsqu'il se trouve entièrement ou partiellement en dessous du sol environnant qu'il soit en contact avec le sol ou placé dans une fosse. Les réservoirs installés dans des locaux situés en dessous du sol environnant sont considérés comme des réservoirs aériens.

1.2. Les équipements annexes d'un réservoir enterré sont les canalisations associées, le limiteur de remplissage, le dispositif de jaugeage et l'évent.

1.3. Un plan d'implantation mis à jour, est présent dans l'installation afin de situer tous les réservoirs enterrés et leurs équipements annexes.

1.4. Les réservoirs enterrés installés après la date de publication du présent arrêté doivent être :

- soit à double paroi en acier, conformes à la norme NFM 88513 ou à tout autre norme d'un Etat membre de l'Espace économique européen reconnue équivalente, munis d'un système de détection de fuite entre les deux protections qui déclenchera automatiquement une alarme optique et acoustique;
- soit placés dans une fosse constituant une enceinte fermée et étanche, réalisée de manière à permettre la détection d'une éventuelle présence de liquide en point bas de la fosse;
- soit conçus de façon à présenter des garanties équivalent aux dispositions précédentes en terme de double protection et de détection de fuite.

1.5. Les canalisations enterrées nouvelles constituées d'une simple enveloppe en acier sont interdites.

Les canalisations de remplissage, de soutirage ou de liaison entre les réservoirs installés après la date de publication du présent arrêté doivent :

- soit être munies d'une deuxième enveloppe externe étanche en matière plastique, séparée par un espace annulaire de l'enveloppe interne, dont les caractéristiques répondent aux références normatives en vigueur;
- soit être conçues de façon à présenter des garanties équivalentes aux dispositions précédentes en terme de double protection.

Toutefois, lorsque les produits circulent par aspiration ou gravité, sont acceptées les canalisations enterrées à simple enveloppe :

- soit composites constituées de matières plastiques;

- soit métalliques spécifiquement protégées contre la corrosion (gaine extérieure en plastique, protection cathodique ou une autre technique présentant des garanties équivalentes).

1.6. De plus, lorsque les produits circulent par aspiration, le clapet anti-retour sera placé au plus près de la pompe.

Les canalisations enterrées doivent être à pente descendante vers les réservoirs.

Dans le cas des canalisations à double enveloppe, un point bas (boîtier de dérivation, réceptacle au niveau du trou d'homme de réservoir) permettra de recueillir tout écoulement de produit en cas de fuite de la canalisation. Ces points bas sont pourvus d'un regard permettant de vérifier l'absence de liquide ou de vapeurs

1.7. Toute opération de remplissage doit être contrôlée par un dispositif de sécurité qui interrompt automatiquement le remplissage du réservoir lorsque le niveau maximal d'utilisation est atteint.

Ce dispositif doit être conforme à la norme NFM 88-502 ou à toute autre norme d'un Etat membre de l'Espace économique européen reconnue équivalente, limiteur de remplissage pour réservoir enterré de stockage de liquides inflammables. Il doit être autonome et fonctionner lorsque le ravitaillement du réservoir s'effectue par gravité ou avec une pompe.

Sur chaque canalisation de remplissage et à proximité de l'orifice doit être mentionnée, de façon apparente, la pression maximale de service du limiteur de remplissage.

Il est interdit de faire subir au limiteur de remplissage, en exploitation, des pressions supérieures à la pression maximale de service.

1.8. Tout réservoir doit être équipé d'un ou plusieurs tubes d'évent fixes, d'une section totale au moins égale au quart de la somme des sections des canalisations de remplissage.

Lorsque l'installation n'est pas visée par les dispositions relatives à la récupération des vapeurs, les événements ne comportent ni robinet ni obturateur.

Les événements ont une direction ascendante et leurs orifices débouchent à l'air libre en un endroit visible depuis le point de livraison à au moins 4 mètres au-dessus du niveau de l'aire de stationnement du véhicule livreur et à une distance horizontale minimale de 3 mètres de toute cheminée, feu nu, porte ou fenêtre de locaux habités ou occupés. Cette distance est d'au moins de 10 mètres vis-à-vis des issues des établissements des catégories 1, 2, 3 ou 4 recevant du public, d'une part, et des parois des réservoirs aériens et enterrés de gaz inflammables liquéfiés, d'autre part.

Les gaz et les vapeurs évacués par les événements ne doivent pas gêner les tiers par les odeurs.

Par ailleurs, les réservoirs de stockage devront répondre aux règles fixées à l'arrêté ministériel du 8 décembre 1995 relatif à la lutte contre les émissions de C.O.V.

1.9. Chaque réservoir doit être équipé d'un dispositif permettant de connaître à tout moment le volume du liquide contenu.

Ce dispositif est indépendant du limiteur de remplissage mentionné dans l'article 1.7.

Les parois des réservoirs doivent être situées à une distance horizontale minimale de 2 mètres des limites de propriété ainsi que des fondations de tout local présent dans l'installation.

Cette distance doit être au moins de 6 mètres vis-à-vis des issues de tout établissement des catégories 1, 2, 3 ou 4 recevant du public, d'une part, et des parois des réservoirs aériens et enterrés de gaz inflammables liquéfiés, d'autre part.

Le stockage de liquides inflammables de catégorie B est interdit dans tout réservoir enterré installé sous immeuble habité ou occupé, à l'exception des stockages associés à l'activité de distribution de liquides inflammables qui font l'objet de prescriptions particulières.

DISPOSITIONS APPLICABLES AUX RESERVOIRS ENTERRES EXISTANTS ET AUX EQUIPEMENTS ANNEXES EXISTANTS

1.11. Les réservoirs simple enveloppe enterrés installés suivant les dispositions en vigueur avant la date de publication de l'arrêté doivent être remplacés ou transformés conformément à l'article 5 au plus tard le 31 décembre 2010.

Les réservoirs simple enveloppe enterrés qui ont été stratifiés conformément à la norme NFM 88 553 ou à tout autre norme d'un Etat membre de l'Espace économique européen reconnue équivalente, doivent être remplacés ou transformés conformément à l'article 5 au plus tard le 31 décembre 2020.

1.12. Avant leur remplacement ou leur transformation, les réservoirs simple enveloppe en contact avec le sol doivent subir un contrôle d'étanchéité tous les cinq ans par un organisme agréé suivant la procédure décrite à l'annexe II.

Un dégazage et un nettoyage du réservoir sont effectués avant ce contrôle d'étanchéité suivant la procédure décrite à l'annexe II.

Le premier contrôle d'étanchéité est effectué au plus tard quinze ans après la date de première mise en service du réservoir.

1.13. Les canalisations de remplissage, de soutirage ou de liaison entre les réservoirs installés avant la date de publication de l'arrêté et non conformes aux dispositions de l'article 6 doivent subir un contrôle d'étanchéité tous les dix ans par un organisme agréé suivant la procédure décrite à l'annexe III.

Pour les canalisations installées avant le 31 décembre 1977 ainsi que pour les canalisations associées à des réservoirs simple enveloppe, le premier contrôle d'étanchéité devra être effectué au plus tard le 31 décembre 2002.

DISPOSITIONS APPLICABLES A TOUS LES RESERVOIRS ENTERRES ET EQUIPEMENTS ANNEXES

1.14. Les réservoirs enterrés et équipements annexes doivent être conçus et exploités conformément aux dispositions techniques de l'annexe I

1.15. Les réservoirs à simple paroi situés dans une fosse doivent subir un contrôle d'étanchéité tous les cinq ans par un organisme agréé suivant la procédure décrite à l'annexe II.

Un dégazage et un nettoyage du réservoir sont effectués avant ce contrôle d'étanchéité suivant la procédure décrite à l'annexe II.

Le premier contrôle d'étanchéité est effectué au plus tard vingt cinq ans après la date de première mise en service du réservoir.

1.16. Si une fuite est détectée sur un réservoir ou sur une canalisation, l'exploitation de la partie défaillante de l'installation ne peut reprendre que lorsque celle-ci satisfera aux objectifs des articles 1.4. à 1.6.

1.17. Lors d'une cessation d'activité de l'exploitation, les réservoirs doivent être dégazés et nettoyés avant d'être retirés ou à défaut neutralisés par un solide physique inerte.

Le produit utilisé pour la neutralisation doit recouvrir toute la surface de la paroi interne du réservoir et posséder à terme une résistance suffisante pour empêcher l'affaissement du sol en surface.

Une neutralisation à l'eau peut être tolérée lors d'une cessation d'activité temporaire. Une réépreuve est effectuée avant la remise en service de l'exploitation. Une neutralisation à l'eau ne peut excéder vingt quatre mois.

ANNEXE I

1. - Réservoirs en fosse

a) *Construction de la fosse :*

La fosse et la dalle éventuelle qui la couvre doivent être étanches et construites en matériaux pouvant résister aux charges et poussées qu'elles sont appelées à supporter.

Si la fosse est enterrée, elle doit être recouverte par une dalle incombustible. Les ouvertures éventuelles de la dalle doivent être fermées par des tampons étanches.

Si la fosse est semi-enterrée, les murs apparents de la fosse doivent dépasser de 0,20 mètre la partie la plus haute du corps du réservoir et avoir une résistance « coupe-feu » de degré quatre heures ou être flanqués d'une couche de terre d'une épaisseur minimale de 1 mètre.

b) Installation :

Un intervalle minimal de 0,20 mètre doit exister entre les murs de la fosse et les parois des réservoirs ainsi qu'entre le point le plus haut du corps des réservoirs et le niveau inférieur de la dalle.

Pour les liquides inflammables de catégorie B, l'espace libre entre le ou les réservoirs et les parois ou la partie supérieure de la fosse doit être entièrement rempli d'un produit meuble, stable, inerte et incombustible (le sable de mer par exemple est à exclure).

2. - Installation des réservoirs enterrés non situés en fosse

Les réservoirs doivent être maintenus solidement de façon qu'ils ne puissent remonter sous l'effet de la poussée des eaux ou sous celles des matériaux de remblayage par suite de trépidations.

En aucun cas une cavité quelconque (cave, sous-sol, excavation) ne doit se trouver au-dessous d'un réservoir enterré.

Les parois des réservoirs, protégées d'une couche de sable, doivent être flanquées d'une couche de terre bien pilonnée d'une épaisseur minimale de 0,50 mètre à la partie supérieure du corps du réservoir et de 1 mètre au niveau du plan diamétral horizontal.

Si l'installation contient plusieurs réservoirs, leurs parois doivent être distantes d'au moins 0,20 mètre.

Aucun stockage de matières combustibles ne doit se trouver au-dessus d'un réservoir enterré.

Tout passage de véhicules et tout stockage de matériaux divers au-dessus d'un réservoir sont interdits à moins qu'il soit protégé par un plancher ou un aménagement pouvant résister aux charges éventuelles.

3. - Epreuves initiales et vérification de l'étanchéité

Les réservoirs construits selon les normes NFM 88512 et NFM 88513 ou selon toute autre norme d'un Etat membre de l'Espace économique européen, reconnue équivalente, doivent subir, avant leur mise en service, sous la responsabilité du constructeur, une épreuve hydraulique à une pression conformément à leurs normes.

En outre, l'étanchéité des raccords, joints, tampons et canalisations doit être vérifiée, sous la responsabilité de l'installateur, avant la mise en service de toute l'installation et avant le remblayage éventuel, sous une pression hydraulique de 1 bar.

Pour les canalisations dans lesquelles les produits circulent par refoulement, cette pression doit être de 3 bars.

4. - Dégagement des réservoirs

Il est interdit de procéder au déblayage d'une fosse ou d'une excavation et ensuite de descendre dans cette fosse ou cette excavation sans en renouveler complètement l'atmosphère par une ventilation énergique et sans avoir contrôlé cette atmosphère à l'explosimètre.

La ventilation doit être maintenue pendant toute la durée du séjour.

5. - Jaugeage

Le jaugeage par "pige" ne doit pas, par sa construction et son utilisation, produire une déformation de la paroi du réservoir. Le tube de ce jaugeage doit être normalement fermé à sa partie supérieure par un tampon hermétique qui ne sera ouvert que pour le jaugeage; cette opération devra être interdite pendant l'approvisionnement du réservoir.

Pour les liquides inflammables de catégorie B, l'orifice du jaugeage par « pige » ne doit pas déboucher dans les locaux habités ou occupés.

6. - Canalisations

a) Canalisations de remplissage, de soutirage ou de liaison entre les réservoirs :

Les canalisations traversant des caves ou des sous-sols d'immeubles doivent être placées dans des gaines construites en matériaux étanches de classe MO (incombustible) et coupe-feu de degré au moins égal à deux heures.

Si une canalisation traverse un mur d'immeuble, le passage doit être jointoyé de façon étanche mais permettant la libre dilatation des tuyauteries.

b) Canalisations de remplissage :

L'orifice de chacune des canalisations de remplissage doit être fermé, en dehors des opérations d'approvisionnement, par un obturateur étanche.

Dans le cas des réservoirs de liquides inflammables de catégorie B, la canalisation de remplissage ne peut desservir qu'un seul réservoir et doit plonger jusqu'à proximité du fond de celui-ci.

Plusieurs réservoirs destinés au stockage des liquides inflammables de catégorie C ou D ne peuvent avoir une seule canalisation de remplissage que s'ils sont destinés à contenir la même qualité de produits pétroliers, et si l'altitude du niveau supérieur de chacun d'eux est la même. Dans ce cas, chaque réservoir doit pouvoir être isolé par un robinet et être pourvu d'un limiteur de remplissage.

Cependant, un seul limiteur peut suffire si les réservoirs sont reliés entre eux au-dessous du niveau maximal de liquide par des canalisations d'un diamètre supérieur à celui de la canalisation de remplissage et si l'altitude du niveau supérieur de chacun d'eux est la même.

Dans tous les cas, sur chaque canalisation de remplissage et à proximité de l'orifice doivent être mentionnées, de façon apparente, des indications permettant d'identifier le produit contenu dans le réservoir d'où est issue cette canalisation.

La canalisation de remplissage doit être à pente descendante vers le réservoir sans aucun point bas. Si les conditions d'installation du réservoir font que cette prescription ne peut être observée, toutes dispositions matérielles doivent être prises pour éviter l'écoulement du produit par la bouche de remplissage.

L'emploi d'oxygène ou d'air comprimé pour assurer par contact direct la circulation des liquides inflammables est interdit.

c) Canalisation de liaison entre les réservoirs :

Si plusieurs réservoirs installés dans une même fosse et destinés au stockage d'une même qualité de produits inflammables de catégorie C ou d'une même qualité de fuel lourd sont reliés à leur partie inférieure, la canalisation de liaison doit avoir une section au moins égale à la somme de celles des canalisations de remplissage.

Une telle liaison est interdite dans le cas des liquides inflammables de catégorie B et pour toutes les catégories de liquides inflammables lorsqu'ils sont contenus dans des réservoirs enterrés non situés en fosse.

d) Autres canalisations :

Aucune canalisation, notamment d'alimentation en eaux et d'évacuation d'eaux usées, de gaz ou d'électricité ne doit passer :

- à l'intérieur de la fosse ou sous la fosse, si le réservoir est en fosse;
- à une distance du ou des réservoirs inférieure à 0,50 mètre comptée en projection sur le plan horizontal.

Seuls sont autorisés, y compris à l'intérieur des réservoirs, les matériels électriques de sûreté.

7. - Accessoires

Les départs des canalisations, les tampons de visite et la robinetterie doivent être métalliques et conçus pour résister aux chocs et au gel.

Ces accessoires doivent se trouver à la partie supérieure des réservoirs ; toutefois, ils peuvent être placés à la partie inférieure sur les réservoirs en fosse contenant des liquides inflammables de catégorie C ou D.

Dans le cas d'installations d'utilisation, un dispositif d'arrêt d'écoulement du produit vers les capacités intermédiaires éventuelles (nourrices) ou vers les appareils d'utilisation (brûleurs ou moteurs) doit être installé.

La commande de ce dispositif, manuelle, doit être placée en dehors de la chaufferie ou de la salle des moteurs. Une pancarte, bien visible, doit indiquer ses conditions d'utilisation en cas d'incident dans la chaufferie.

8. - Mise à la terre des équipements

Les équipements métalliques doivent être mis à la terre conformément aux règlements et aux normes applicables, compte tenu notamment de la nature explosive ou inflammable des produits.

ANNEXE II

Nettoyage et contrôle d'étanchéité des réservoirs

1. Le nettoyage et le contrôle d'étanchéité des réservoirs enterrés doivent être effectués par un ou plusieurs organismes agréés par le ministère chargé des Installations classées pour la protection de l'environnement.
2. Le contrôle d'étanchéité est réalisé soit par une réépreuve hydraulique soit par une autre technique examinée et validée par le ministère chargé des Installations classées pour la protection de l'environnement.
3. Sans préjudice des dispositions du code du travail, les organismes chargés de réaliser le nettoyage et la réépreuve hydraulique des réservoirs enterrés doivent respecter les dispositions ci-après :

1. - Le personnel de l'équipe d'intervention

- désignation d'un responsable de l'équipe;
- certificat de formation ADR (1 par équipe);
- formation du personnel aux travaux en atmosphère explosive et à la procédure d'intervention avec les consignes de sécurité (attestation de stage);
- document attestant l'aptitude médicale;
- tenue d'un registre des bilans de réépreuve.

2. - Equipement du personnel intervenant dans le réservoir

- combinaison de travail antistatique et imperméable aux produits volatils;
- casque, gants, bottes ou chaussures de sécurité (antistatique);
- masque respiratoire par apport extérieur d'air pulsé;
- protection oculaire;

- harnais adapté raccordé en permanence au treuil de relevage ou autre système présentant des garanties équivalentes;
- éclairage ADF;
- outillage antidéflagrant et antiétincelant;
- moyen d'accès dans le réservoir (échelle anti-étincelante).

3. - Matériel

- véhicule ADR pour le transport de déchets de liquides inflammables;
- matériel ADF de pompage du produit;
- explosimètre dont l'étalonnage et le contrôle sont réalisés régulièrement;
- matériel ADF d'extraction d'air et de ventilation forcée;
- éclairage ADF;
- outillage antidéflagrant et antiétincelant;
- extincteurs;
- panneaux de sécurité "Attention atmosphère explosible", "Ne pas fumer", banderoles et cônes ou barrières de sécurité.

4. - Procédure

4.1. - Opérations préliminaires

- détermination avec l'exploitant du réservoir à éprouver et de son niveau de produit;
- mise en place avec l'exploitant du périmètre de sécurité (3 mètres minimum au-delà de la zone dangereuse) et établissement d'un plan de prévention;
- condamnation de la bouche de remplissage concernée et mise en arrêt de la distribution associée au réservoir (coupure des alimentations électriques);
- signalisation et consignation de ces condamnations;
- désignation d'un membre de l'équipe pour assurer la surveillance en permanence de l'intervenant dans le réservoir.

4.2. - Mode opératoire préparatoire aux travaux de nettoyage et de réépreuve

- ouverture du tampon de cheminée;
- établissement de la liaison équipotentielle sur le cadre métallique du regard;

- contrôle à l'explosimètre de la teneur en gaz à l'intérieur de la cheminée;
- extraction de l'air. Aucune intervention ne sera effectuée tant que la teneur en gaz ne sera pas inférieure à 20 % de la LIE (limite inférieure d'explosivité);
- désensablage de la cheminée;
- désaccouplement et obturation des canalisations (s'assurer de leur purge);
- rétablissement de la liaison équipotentielle sur le réservoir;
- ouverture du plateau de trou d'homme;
- pompage du produit restant dans le réservoir et stockage dans le véhicule ADR;
- pompage des boues éventuelles de fond de réservoir.

Nota. - La ventilation et le contrôle à l'explosimètre doivent être réalisés en permanence.

4.3. - *Mode opératoire du nettoyage*

- dégazage complet du réservoir;
- contrôle à l'explosimètre de la teneur en gaz dans le réservoir;
- descente dans le réservoir avec tout le matériel de sécurité cité au 2 et raccordé au treuil par son harnais. La personne intervenante devra être en contact permanent avec un équipier resté à l'extérieur;
- évacuation des boues restantes;
- décapage des parois et nettoyage complet (par exemple par une pompe haute-pression ou par des produits absorbants);
- pompage des résidus restants;
- examen visuel de l'état interne du réservoir.

Nota. - La ventilation et le contrôle à l'explosimètre doivent être réalisés en permanence. Le tuyau d'aspiration doit être posé en fond de cuve.

4.4. - *Réépreuve hydraulique*

- décision en accord avec l'exploitant de la réépreuve du réservoir en tenant compte de sa vétusté ou des fuites éventuelles décelées;
- remplissage du réservoir en eau;
- purge des poches d'air;

ANNEXE 2

Aux installations de remplissage et de distribution de liquides inflammables

2.1. Règles d'implantation

L'implantation des installations visées par le présent arrêté est interdite en sous-sol, c'est-à-dire en-dessous du niveau dit de référence, sauf arrêté particulier pris en vertu de l'article 30 du décret n° 77 1133 du 21 septembre 1977.

Le niveau de référence est celui de la voirie publique située à l'air libre et desservant la construction utilisable par les engins des services publics de secours et de lutte contre l'incendie. S'il y a deux accès par des voies situées à des niveaux différents, le niveau de référence sera déterminé par la voie la plus basse.

Les installations placées dans un local partiellement ou totalement clos devront présenter des éléments de construction et de revêtement ayant les caractéristiques de comportement et de résistance au feu minimales suivantes :

- matériaux classés en catégorie MO ;
- parois coupe-feu de degré deux heures ;
- plancher haut coupe-feu de degré deux heures ;
- portes donnant vers l'intérieur coupe-feu de degré une demi-heure et munies d'un dispositif assurant leur fermeture automatique ;
- portes donnant vers l'extérieur pare-flammes de degré une demi-heure.

2.2. Appareils de distribution

L'habillage des parties de l'appareil de distribution où interviennent les liquides inflammables (unités de filtration, de pompage, de dégazage, etc) doit être en matériaux de catégorie MO ou M1 au sens de l'arrêté du 4 juin 1973 modifié portant classification des matériaux et éléments de construction par catégorie selon leur comportement au feu.

Les parties intérieures de la carrosserie de l'appareil de distribution devront être ventilées de manière à ne permettre aucune accumulation des vapeurs des liquides distribués.

La partie de l'appareil de distribution où peuvent être implantés des matériels électriques ou électroniques non de sûreté doit constituer un compartiment distinct de la partie où interviennent les liquides inflammables. Ce compartiment devra être séparé de la partie où les liquides inflammables sont présents par une cloison étanche aux vapeurs d'hydrocarbures, ou par un espace ventilé assurant une dilution continue, de manière à le rendre inaccessible aux vapeurs d'hydrocarbure.

Les appareils de distribution devront être ancrés et protégés contre les heurts de véhicules, par exemple au moyen d'îlots de 0,15 mètre de hauteur, de bornes ou de butoirs de roues.

Les appareils de distribution seront installés et équipés de dispositifs adaptés de telle sorte que tout risque de siphonnage soit écarté.

Lorsque l'appareil est alimenté par une canalisation fonctionnant en refoulement, l'installation sera équipée d'un dispositif de sécurité arrêtant automatiquement l'arrivée de produit en cas d'incendie ou de renversement accidentel du distributeur.

Pour les installations de distribution exploitées en libre-service sans surveillance les appareils de distribution seront conçus de manière à ne délivrer qu'une quantité maximale de liquides inflammables de la catégorie de référence (coefficient 1) limitée à 20 litres par opération ou l'équivalent dans les autres catégories, exception toutefois pour ceux dont le fonctionnement est commandé par un "badge" ou une carte magnétique.

Le débit réel des pompes alimentant les appareils de distribution en libre-service sans surveillance sera limité à 40 litres de liquides inflammables de la catégorie de référence (coefficient 1) par minute ou l'équivalent pour les autres catégories.

Le débit de la pompe sera interrompu automatiquement au bout de trois minutes à partir du début de livraison dont l'accès est réservé aux personnes spécialement formées à cet effet.

Le flexible de distribution ou de remplissage doit être conforme à la norme NF T 47-255. Il sera entretenu en bon état de fonctionnement et remplacé au plus tard six ans après sa date de fabrication.

Dans le cas d'installations exploitées en libre-service les flexibles, autres que ceux présentant une grande longueur et destinés au transvasement de gazole, seront équipés de dispositifs de manière à ce qu'ils ne traînent pas sur l'aire de distribution.

Le robinet de distribution sera muni d'un dispositif automatique commandant l'arrêt total du débit lorsque le récepteur est plein.

Dans le cas des installations en libre-service, l'ouverture du clapet du robinet et son maintien en position ouverte ne doivent pas pouvoir s'effectuer sans intervention manuelle.

2.3. Prévention de la pollution des eaux.

L'aire de distribution est constituée par la partie accessible à la circulation des véhicules du rectangle englobant les zones situées à moins de trois mètres de la paroi des appareils de distribution.

L'aire de distribution ou de remplissage de liquides inflammables doit être étanche aux produits susceptibles d'y être répandus et conçue de manière à permettre le drainage de ceux-ci.

Les liquides ainsi collectés devront, avant leur rejet dans le milieu naturel, être traités au moyen d'un décanteur-séparateur d'hydrocarbures muni d'un dispositif d'obturation automatique. Ce décanteur-séparateur sera conçu et dimensionné de façon à évacuer un débit minimal de 45 litres par heure, par mètre carré de l'air considéré, sans entraînement de liquides inflammables.

Un dispositif de collecte indépendant sera prévu en vue de recevoir les autres effluents liquides tels que les eaux de lavage, les eaux de ruissellement provenant de l'extérieur de l'emprise au sol de l'aire de remplissage ou de distribution.

Ce dispositif sera nettoyé aussi souvent que cela s'avérera nécessaire, et dans tous les cas au moins une fois par an.

La partie de l'aire de distribution ou de remplissage qui est protégée des intempéries par un auvent pourra être affectée du coefficient 0,5 pour déterminer la surface réelle à protéger prise en compte dans le calcul du dispositif décanteur-séparateur.

Toute installation de distribution ou de remplissage de liquides inflammables doit être pourvue en produits fixants ou en produits absorbants appropriés permettant de retenir ou neutraliser les liquides accidentellement répandus. Ces produits seront stockés en des endroits visibles, facilement accessibles et proches des postes de distribution avec les moyens nécessaires à leur mise en oeuvre (pelle...).

Afin de prévenir les risques de pollution accidentelle les bouches d'égout ainsi que les caniveaux non reliés au séparateur seront situés à une distance minimale de 5 mètres de la paroi des appareils de distribution.

2.4. Réservoirs et canalisations

Les réservoirs de liquides inflammables associés aux appareils de distribution, qu'ils soient classés ou non, seront installés et exploités conformément aux règles applicables aux dépôts classés.

En particulier, les réservoirs enterrés seront soumis aux dispositions de l'arrêté ministériel du 22 juin 1998 relatif aux réservoirs enterrés dans lesquels sont emmagasinés des liquides inflammables, ou tout règlement ultérieur qui s'y substituerait.

Les tuyauteries pourront être soit métalliques, soit en matières plastiques renforcées compatibles avec les produits intervenant et présentant des garanties au moins équivalentes.

Dans ce dernier cas, toutes dispositions seront prises afin d'assurer des liaisons équipotentielle et éliminer l'électricité statique.

Les canalisations seront implantées dans des tranchées dont le fond constituera un support suffisant.

Le fond de ces tranchées et les remblais seront constitués d'une terre saine ou d'un sol granuleux (sable, gravillons, pierres ou agrégats n'excédant pas 25 millimètres de diamètre).

2.5. Distances d'éloignement

Les distances minimales d'éloignement suivantes, mesurées horizontalement à partir des parois d'appareils de distribution, doivent être observées :

- 15 mètres des issues d'un établissement recevant du public de première, deuxième, troisième ou quatrième catégorie.

- 10 mètres d'un immeuble habité ou occupé par des tiers, extérieur à l'établissement, ou d'une installation extérieure à l'établissement présentant des risques d'incendie ou d'explosion, ou des issues d'un immeuble habité ou occupé par des tiers sous lequel est implantée l'installation.

- 5 mètres des issues et ouvertures de la boutique, des locaux administratifs ou techniques de l'installation ; cette distance peut, dans le cas des appareils de distribution de carburant "2 temps" être ramenée à deux mètres.

- 5 mètres des limites de la voie publique et des limites de l'établissement, cette distance pouvant être ramenée à 1,5 mètre sur un seul côté, lorsque la limite est constituée par un mur coupe-feu de degré deux heures ou lorsque les liquides inflammables distribués appartiennent à la deuxième catégorie.

Dans les cas d'installations exploitées en libre-service sans surveillance, les distances minimales d'éloignement vis-à-vis des issues d'un établissement recevant du public de première, deuxième, troisième ou quatrième catégorie, d'un immeuble habité ou occupé par des tiers et d'une installation extérieure à l'établissement présentant des risques d'incendie ou d'explosion seront doublées.

Dans tous les cas, une distance minimale d'éloignement de 4 mètres, mesurée horizontalement, devra être observée entre l'évent d'un réservoir d'hydrocarbures et les parois d'appareils de distribution.

Les stockages de liquides inflammables non associés aux appareils de distribution, de même que les réservoirs ou bouteilles de gaz combustibles liquéfiés, ne peuvent être considérés comme dépôts distincts que s'ils remplissent les conditions minimales d'éloignement fixées à l'article 28 de l'instruction du 27 avril 1975 ou par les textes qui pourraient s'y substituer.

En outre, les bouches de remplissage et les orifices d'évacuation à l'air libre des soupapes des réservoirs fixes de gaz combustibles liquéfiés non classés seront placés à des distances minimales de :

- 4 mètres ou 6 mètres vis-à-vis des postes de distribution d'hydrocarbures liquides ou liquéfiés suivant que la capacité de GCL stockée est respectivement au plus égale à 8,4 mètres cubes ou bien supérieure à 8,4 mètres cubes mais au plus égale à 12 mètres cubes.

- 3 mètres ou 5 mètres vis-à-vis de tout dépôt de matières combustibles suivant que la capacité de GCL stockée est au plus égale à 8,4 mètres cubes ou bien supérieure à 8,4 mètres cubes mais au plus égale à 12 mètres cubes.

(Ces distances pourront être réduites de moitié dans le cas où les réservoirs de GCL sont enterrés).

Les stockages en réservoirs, en bouteilles ou en conteneurs de gaz combustibles liquéfiés, d'une capacité telle qu'ils relèvent d'un classement au titre de la rubrique n° 1412 de la nomenclature, devront répondre aux prescriptions définies par l'arrêté-type n° 1412 pour le régime de la déclaration ou à l'arrêté préfectoral applicable pour le régime de l'autorisation.

Les bouteilles de gaz combustibles liquéfiés non soumises au classement seront placées à une distance minimale de 5 mètres des appareils de distribution de liquides inflammables et des réservoirs de liquides inflammables.

2.6. Prescriptions incendie

L'installation sera dotée de moyens de lutte contre l'incendie appropriés aux risques et au moins protégée comme suit :

- pour chaque îlot de distribution : 1 extincteur homologué 233 B.
- pour l'aire de distribution : 1 bac de 100 litres d'agent fixant ou neutralisant incombustible avec pelle et couvercle, une couverture spéciale anti-feu.
- pour la chaufferie : un extincteur homologué 233 B ;
- à proximité des bouches d'emplissage des réservoirs : un bac de 100 litres d'agent fixant ou neutralisant incombustible avec pelle et couvercle ;
- pour chaque local technique : un extincteur homologué 233 B ;
- pour le stockage de marchandises et le sous-sol : un extincteur homologué 21 A 144 B 1 ou un extincteur homologué 21 A 233 B et C.
- pour le tableau électrique : un extincteur à gaz carbonique (2 kilogrammes).

Les moyens de lutte contre l'incendie prescrits ci-dessus pourront être remplacés par des dispositifs automatiques d'extinction présentant une efficacité au moins équivalente. Ce type de dispositifs est obligatoire pour les installations fonctionnant en libre-service sans surveillance .

Ces dispositifs seront adaptés au risque à couvrir, en nombre suffisant et correctement répartis.

Ils seront régulièrement entretenus par un technicien compétent. Les rapports d'entretien seront tenus à la disposition de l'inspection des installations classées.

Une commande de mise en oeuvre manuelle doublera le dispositif de déclenchement automatique de la défense fixe contre l'incendie. Cette commande sera installée en dehors de l'aire de distribution en un endroit accessible au préposé éventuel à l'exploitation, ainsi qu'à toute autre personne.

Les prescriptions que doit observer l'utilisateur seront affichées soit en caractères lisibles, soit au moyen de pictogrammes et ce au niveau de chaque appareil de distribution. Elles concerneront notamment l'interdiction de fumer et d'approcher un appareil pouvant provoquer un feu nu, ainsi que l'obligation d'arrêt du moteur.

Pour les installations en libre-service avec surveillance le préposé à l'exploitation doit pouvoir à tout instant rappeler aux usagers les consignes de sécurité et la conduite à tenir en cas de danger ou d'incident, au besoin par l'intermédiaire d'un ou de plusieurs haut-parleurs.

Les installations exploitées en libre-service seront dotées sur chaque îlot d'un système commandant en cas d'incident une alarme optique ou sonore.

2.7. Matériel électrique et installation

Sous réserve des impératifs techniques qui peuvent résulter de la mise en place de dispositifs de protection cathodique, et qui auront été spécifiés dans la déclaration, les installations fixes de transfert de liquides inflammables, ainsi que les charpentes et enveloppes métalliques seront reliées électriquement entre elles ainsi qu'à une prise de terre unique. La continuité des liaisons devra présenter une résistance inférieure à 1 ohm et la résistance de la prise de terre sera inférieure à 10 ohms.

L'installation électrique comportera un dispositif de coupure générale permettant d'interrompre, en cas de fausse manoeuvre, d'incident ou d'inobservation des consignes de sécurité, l'ensemble du circuit électrique à l'exception des systèmes d'éclairage de secours non susceptibles de provoquer une explosion, et permettant d'obtenir l'arrêt total de la distribution du carburant.

La commande de ce dispositif sera placée en un endroit facilement accessible à tout moment au préposé responsable de l'exploitation de l'installation.

Lorsque l'installation est exploitée en libre-service sans surveillance, le dispositif de coupure générale ci-dessus prescrit sera manoeuvrable à proximité de la commande manuelle éventuelle prévue ci-dessus.

Dans le cas d'une installation en libre-service sans surveillance, le déclenchement des alarmes et systèmes de détection précités, la mise en service du dispositif automatique d'extinction ainsi que la manoeuvre du dispositif de coupure générale seront retransmis afin d'aviser un responsable nommément désigné.

**Le Préfet,
Pour le Préfet,
Le Secrétaire Général,**



Bernard FRAUDIN

- panneaux de sécurité "Attention atmosphère explosible", "Ne pas fumer", banderoles et cônes ou barrières de sécurité.

3. - Procédure

3.1. - Opérations préliminaires

- détermination avec l'exploitant des canalisations à éprouver (suivant la configuration de l'installation, une canalisation peut être éprouvée par tronçons);
- mise en place avec l'exploitant du périmètre de sécurité (3 mètres minimum au-delà de la zone dangereuse) et établissement d'un plan de prévention;
- condamnation de la bouche de remplissage concernée et mise en arrêt de la distribution associée à la canalisation à éprouver (coupure de l'alimentation électrique);
- signalisation et consignation de ces condamnations.

3.2. - Mode opératoire des travaux avant la réépreuve des canalisations

- ouverture du tampon de cheminée concernée et des regards concernés;
- établissement de la liaison équipotentielle sur le cadre métallique du regard;
- contrôle de l'explosivité de l'atmosphère de la cheminée et des regards concernés;
- extraction et ventilation de l'air de la cheminée et des regards concernés pendant toutes les opérations de désaccouplement;
- purge des canalisations concernées;
- désaccouplement et obturation des canalisations concernées.

3.3. - Mode opératoire de réépreuve des canalisations

- isolation de chaque canalisation à éprouver et raccordement à la pompe d'épreuve;
- remplissage à l'eau de la canalisation éprouvée;
- fermeture de la vanne d'obturation et installation du manomètre (étalonnage à 5 bars et précision minimale de 0,05 bar) et de l'enregistreur;
- mise en pression de la canalisation pendant 15 minutes selon sa fonction;
- canalisation de produits circulant par refoulement : 3 bars;
- canalisation de produits circulant par aspiration : 1 bar;
- canalisation de produits circulant par aspiration : 1 bar. La canalisation sera déclarée étanche s'il n'y a pas de chute de pression constatée pendant l'épreuve;

- information de l'exploitant du bilan de la réépreuve;
- décompression de la canalisation;
- vidange de l'eau;
- évacuation de l'eau sous la responsabilité de l'équipe intervenante.

3.4. - *Remise en service de la canalisation déclarée étanche*

- reconnection de la canalisation;
- arrêt de l'extraction d'air par la cheminée du trou-d'homme et des regards concernés et éventuellement réensablage;
- remise en service de l'installation en s'assurant de son bon fonctionnement;
- transmission à l'exploitant du certificat d'étanchéité et de l'enregistrement de la réépreuve.

3.5. - *Mise hors service de la canalisation déclarée non-étanche*

- condamnation et obturation de la canalisation;
- démontage et obturation de l'orifice de la bouche de remplissage si elle ne peut plus être utilisée;
- remise en service de l'installation dans une nouvelle configuration en s'assurant de son bon fonctionnement;
- transmission à l'exploitant du certificat de non-étanchéité et de l'enregistrement de la réépreuve.

4. - **Evacuation le cas échéant des boues et résidus d'hydrocarbures**

- les boues et résidus de liquides inflammables doivent être transférés vers un centre autorisé de traitement, d'élimination, de prétraitement ou de transit de déchets;
- l'équipe d'intervention doit posséder la copie de l'arrêté d'autorisation du centre de traitement, d'élimination, de prétraitement ou de transit des déchets;
- remise à l'exploitant du bordereau de suivi des déchets industriels.

**Le Préfet,
Pour le Préfet,
Le Secrétaire Général,**



Bernard FRAUDIN

- installation du plateau d'épreuve (joint, serre-joint, manomètre enregistreur sur imprimante);
- le manomètre doit être étalonné à 1 bar et avoir une précision minimale de 0,01 bar;
- pour les réservoirs multicompartiments, un plateau d'épreuve sera installé par compartiment, les plateaux seront interconnectés par une tuyauterie reliée à la pompe d'épreuve;
- mise en pression du réservoir à 0,5 bar et contrôle de son maintien pendant 30 minutes;
- attestation de l'étanchéité ou non du réservoir et information de l'exploitant du bilan de la réépreuve. Le réservoir sera déclaré étanche si la chute de pression constatée pendant l'épreuve est inférieure à 0,02 bar;
- décompression du réservoir;
- retrait du plateau d'épreuve;
- pompage de l'eau du réservoir;
- évacuation de l'eau sous la responsabilité de l'équipe intervenante.

4.5. - *Remise en service du réservoir déclaré étanche*

- séchage des parois du réservoir;
- repose du plateau de trou d'homme avec un joint neuf et vérification du bon état du limiteur de remplissage;
- reconnection des canalisations;
- réensablage;
- remise du produit dans le réservoir;
- remise en service de l'installation en s'assurant de son bon fonctionnement;
- transmission à l'exploitant du certificat d'étanchéité ainsi que de l'enregistrement.

4.6. - *Mise hors service du réservoir déclaré non étanche*

- repose du plateau de trou-d'homme;
- condamnation des canalisations;
- démontage et obturation de l'orifice de la bouche de remplissage;
- fixation avec l'exploitant de la plaque « Défense de dépoter » sur la bouche de remplissage;

- transmission à l'exploitant du certificat de non-étanchéité et de l'enregistrement de la réépreuve;
- remise en service de l'installation dans sa configuration nouvelle en s'assurant de son bon fonctionnement.

5. - Evacuation des boues et résidus d'hydrocarbures

- les boues et résidus de liquides inflammables doivent être transférés vers un centre autorisé de traitement ou d'élimination, de prétraitement ou de transit de déchets;
- l'équipe d'intervention doit posséder la copie de l'arrêté d'autorisation du centre de traitement, d'élimination, de prétraitement ou de transit des déchets;
- remise à l'exploitant du bordereau de suivi des déchets industriels.

ANNEXE III

Contrôle d'étanchéité des canalisations

1. Le contrôle d'étanchéité des canalisations enterrées doit être effectué par un organisme agréé par le ministère chargé des Installations classées pour la protection de l'environnement.
2. Le contrôle d'étanchéité des canalisations enterrées est réalisé soit par une réépreuve hydraulique soit par une autre technique examinée et validée par le ministère chargé des Installations classées pour la protection de l'environnement.
3. Sans préjudice des dispositions du code du travail, les organismes chargés de réaliser la réépreuve hydraulique des canalisations enterrées doivent respecter les dispositions suivantes:

1. - Le personnel de l'équipe d'intervention

- désignation d'un responsable de l'équipe;
- formation du personnel aux travaux en atmosphère explosible et à la procédure d'intervention avec les consignes de sécurité (attestation de stage);
- tenue d'un registre des bilans de réépreuve.

2. - Matériel

- extincteurs;
- outillage antidéflagrant et antiétincelant;
- éclairage ADF;

A N N E X E 3

3.4. A l'installation de remplissage et de distribution de Gaz inflammables liquéfiés

3.4.1. Implantation - aménagement

3.4.1.1. Règles d'implantation

L'installation doit être implantée de telle façon qu'il existe une distance d'au moins 9 mètres entre les parois des appareils de distribution et les limites de propriété. Cette distance minimale est réduite à 5 mètres par rapport à une voie de communication publique.

Les distances minimales suivantes, mesurées horizontalement à partir des parois des appareils de distribution, doivent également être observées :

- 20 mètres d'un établissement recevant du public de la première à la quatrième catégorie ;
- 7 mètres d'un établissement recevant du public de la cinquième catégorie (magasin de vente dépendant de l'installation ...) ;
- 5 mètres des issues ou ouvertures des locaux administratifs ou techniques de l'installation ;
- 5 mètres des parois des appareils de distribution d'hydrocarbures liquides. Cette distance n'est toutefois pas exigée si les conditions suivantes sont réunies :

- les parties hydrauliques des appareils de distribution de gaz inflammable liquéfié et d'hydrocarbures liquides sont séparées par une cloison métallique assurant une bonne étanchéité ;

- la distribution simultanée d'hydrocarbures liquides et de gaz inflammable liquéfié du même côté de l'îlot tel que défini au point 3.4.1.7. est impossible ;

- 5 mètres des aires d'entreposage de bouteilles de gaz inflammables liquéfiés ;
- 9 mètres des bouches de remplissage des événements et des parois d'un réservoir aérien d'hydrocarbure liquide, ou 5 mètres des bouches de remplissage et des événements d'un réservoir enterré d'hydrocarbure liquide ;
- 9 mètres des bouches de remplissage, des orifices d'évacuation à l'air libre des soupapes et des parois d'un réservoir aérien de gaz inflammable liquéfié, ou cinq mètres des bouches de remplissage et des orifices d'évacuation à l'air libre des soupapes d'un réservoir enterré ou sous-talus de gaz inflammable liquéfié.

Dans le cas particulier d'un appareil de distribution privatif, la distance par rapport aux parois d'un réservoir aérien de gaz inflammable liquéfié peut être de quatre mètres et de six mètres par rapport aux bouches de remplissage et aux orifices d'évacuation à l'air libre des soupapes de ce réservoir, si l'appareil satisfait en plus les conditions suivantes :

- ses parois sont séparées par une distance minimale de quinze mètres des limites de propriétés et voies de communication publiques ;
- il est séparé du réservoir par un écran réalisé en matériaux incombustibles et stable au feu de degré deux heures ;
- il est situé sur un îlot spécifique au gaz inflammable liquéfié ;
- il est associé à une seule aire de remplissage ;
- le réservoir de stockage qui lui est associé est d'une capacité telle qu'il n'est pas soumis à la législation des installations classées pour la protection de l'environnement.

3.4.1.2. Comportement au feu des bâtiments

Les appareils de distribution et les aires de remplissage qui leur sont associées ne peuvent être situés qu'en plein air, ou sous une structure ouverte au minimum sur un côté et recouverte par une toiture couvrant totalement ou partiellement l'aire de remplissage.

Si cette structure comporte au moins deux parois latérales, un espace libre d'au minimum 20 centimètres de haut entre les parois et le sol et entre les parois et la toiture doit permettre d'assurer une ventilation permanente et naturelle de l'air et du gaz inflammable liquéfié.

Les matériaux utilisés pour cette structure doivent être de classe M 0 ou M 1.

3.4.1.3. Accessibilité

L'installation doit être accessible pour permettre l'intervention des services d'incendie et de secours.

3.4.1.4. Installations électriques

Les installations électriques doivent être réalisées conformément au décret n° 88-1056 du 14 novembre 1988 relatif à la réglementation du travail.

3.4.1.5. Mise à la terre des équipements

Les équipements métalliques (charpentes, réservoirs, cuves, canalisations, bâtis des appareils de distribution, etc.) doivent être mis à la terre conformément aux règlements et aux normes applicables, compte tenu notamment de la nature inflammable des produits.

3.4.1.6. Rétention de l'installation

La disposition du sol doit s'opposer à une accumulation éventuelle de gaz inflammables liquéfiés ou d'hydrocarbures liquides en tout point où leur présence serait une source de danger (ouvertures de caves, fosses, trous d'homme, passages de câbles électriques en sol, caniveaux, regards, bouches d'égout ...).

Le sol de l'aire de remplissage doit être incombustible et disposé ou conçu de telle sorte que des produits tels que des hydrocarbures liquides répandus accidentellement ne puissent l'atteindre ou puissent être recueillis afin d'être récupérés et recyclés, ou en cas d'impossibilité traités conformément aux dispositions relatives aux déchets.

3.4.1.7. Aménagement et construction des appareils de distribution

Les pistes et les aires de stationnement des véhicules en attente de remplissage sont disposées de façon que les véhicules puissent évoluer en marche avant.

Les pistes d'accès ne doivent pas être en impasse.

Pour chaque appareil de distribution, une aire de remplissage, de 1,5 mètre dans le sens de circulation sur 2,2 mètres, est matérialisée sur le sol. Deux aires de remplissage associées à la distribution de gaz inflammable liquéfié doivent être distantes d'au moins 1 mètre.

Les socles des appareils de distribution doivent être ancrés et situés sur un flot d'au moins 0,15 mètre de hauteur. Si l'appareil de distribution est implanté sur un flot spécifique aux gaz inflammables liquéfiés, il sera disposé de telle sorte qu'un espace libre de 0,50 mètre au minimum est aménagé entre l'appareil et les véhicules situés sur l'aire de remplissage.

Chacune des extrémités de l'flot doit être équipée d'un moyen de protection contre les heurts des véhicules (bornes, arceaux de sécurité, butoirs de roues ...).

L'habillage des parties de l'appareils de distribution où interviennent des gaz inflammables liquéfiés (unité de filtration, dégazage, mesurage, etc.) doit être en matériaux classés M 0 ou M 1. La carrosserie des appareils de distribution doit comporter des orifices assurant une ventilation efficace.

3.4.1.8. Installations annexes

Si le groupe de pompage destiné au transfert de carburant liquéfié entre le réservoir de stockage et les appareils de distribution est en fosse, celle-ci doit être maçonnée et protégée contre les intempéries.

De plus, une ventilation mécanique à laquelle est asservi le fonctionnement de la (ou des) pompe(s) (ou tout autre procédé présentant les mêmes garanties doit être installée pour éviter l'accumulations de vapeurs inflammables. En particulier la ventilation mécanique peut être remplacée par un ou plusieurs appareils de contrôle de la teneur en gaz, placés au point bas des fosses ou caniveaux, auxquels est asservi un dispositif d'arrêt des pompes dès que la teneur dépasse 25 % de la limite inférieure d'explosivité et déclenchant dans le cas une alarme sonore ou lumineuse.

L'accès au dispositif de pompage et à ses vannes de sectionnement doit être aisé pour le personnel d'exploitation.

3.4.2. Exploitation - entretien

3.4.2.1. Surveillance de l'exploitation

L'exploitation doit se faire sous la surveillance, directe ou indirecte, d'une personne nommément désignée par l'exploitant et ayant une connaissance de la conduite de l'installation et des dangers et inconvénients des produits utilisés ou stockés.

3.4.2.2. Contrôle de l'accès

Sauf dans le cas d'une exploitation en libre-servie, l'utilisation des appareils de distribution de gaz inflammables liquéfiés doit être assurée par un agent d'exploitation.

Cas d'une exploitation en libre-service :

Lorsque la station est ouverte, l'usager du véhicule est autorisé à procéder lui-même au remplissage du réservoir du véhicule. Cependant, un agent d'exploitation doit pouvoir intervenir rapidement en cas d'alarme. En l'absence de personnel d'exploitation, le libre-service est interdit.

3.4.2.3. Connaissance des produits - Etiquetage

L'exploitant doit avoir à sa disposition des documents lui permettant de connaître la nature et les risques des produits dangereux présents dans l'installation, en particulier les fiches de données de sécurité prévues par l'article R231-53 du code du travail.

3.4.2.4. Propreté

Les installations de distribution doivent être maintenues propres et régulièrement nettoyées, notamment de manière à éviter les amas de matières dangereuses ou polluantes et de poussières.

3.4.2.5. Registre entrée/sortie

L'exploitant doit pouvoir estimer à tout moment la quantité de gaz inflammables liquéfiés détenu dans le(s) réservoir(s). Cette installation est tenue à la disposition de l'inspection des installations classée et des services d'incendie et de secours.

La présence sur le site de gaz inflammables liquéfiés est limitée aux nécessités de l'exploitation et au commerce du butane et du propane.

3.4.2.6. Vérification périodique des installations électriques

Toutes les installations électriques doivent être entretenues en bon état et doivent être contrôlées, après leur installation ou leur modification par une personne compétente. La périodicité, l'objet et l'étendue des vérifications des installations électriques ainsi que le contenu des rapports relatifs aux dites vérifications sont fixés par l'arrêté du 20 décembre 1988 relatif à la réglementation du travail.

3.4.2.7. Remplissage des réservoirs de véhicules

Le raccordement du flexible au véhicule et le remplissage du réservoir ne doivent s'effectuer qu'à l'aplomb de l'aire de remplissage.

Le flexible doit être conçu et contrôlé conformément à la norme EN 1762. Sa longueur est inférieure ou égale à 5 mètres et son volume intérieur est égal à 0,65 litre. Un dispositif approprié devra empêcher que celui-ci ne subisse une usure due à un contact répété avec le sol.

D'autre part, il sera soumis à un contrôle annuel en station, à un contrôle d'étanchéité tous les trois ans et sera remplacé au plus tard tous les 6 ans.

Prescriptions complémentaires pour le cas d'une exploitation en libre-service :

L'appareil de distribution doit être verrouillé en dehors des opérations de remplissage et ne peut être déverrouillé qu'à l'aide d'une clé, d'un badge ou d'une commande à distance actionnée par l'agent d'exploitation.

L'agent de la station est prévenu de la fin de chaque remplissage et procède alors, s'il y a lieu, au verrouillage de l'appareil de distribution.

L'agent d'exploitation consigne sur un registre l'ensemble des anomalies qui lui sont signalées.

3.4.3 Risques

3.4.3.1. Protection individuelle

Sans préjudice des dispositions du code du travail, des matériels de protection individuelle, adaptés aux risques présentés par l'installation et permettant l'intervention en cas de sinistre, doivent être conservés à proximité du dépôt et du lieu d'utilisation. Ces matériels doivent être entretenus en bon état et vérifiés périodiquement. Le personnel doit être formé à l'emploi de ces matériels.

3.4.3.2. Moyens de secours contre l'incendie

L'installation doit être dotée de moyens de secours contre l'incendie appropriés aux risques et conformes aux normes en vigueur, notamment :

- 2 extincteurs à poudre polyvalente de type NF M1 H 21 A-233 B et C situés à moins de 20 mètres des appareils de distribution, pour chaque groupe d'appareils comprenant de un à trois appareils. Ces extincteurs peuvent être pris en compte pour la protection du stockage si la distance entre celui-ci et les extincteurs est au plus égale à 20 mètres ;
- un moyen permettant d'alerter les services d'incendie et de secours ;

Ces matériels doivent être maintenus en bon état et vérifiés au moins une fois par an.

Le personnel doit être formé à l'utilisation des moyens de lutte contre l'incendie.

3.4.3.3. Localisation des risques

L'exploitant recense, sous sa responsabilité, les parties de l'installation dans lesquelles sont susceptibles d'apparaître des atmosphères explosives au sens de la réglementation ou des atmosphères susceptibles d'aggraver le risque d'incendie.

Ce risque est signalé.

En particulier, le volume délimité horizontalement par le périmètre situé à 5 mètres des parois de chaque appareil de distribution et verticalement par le sol et par un plan situé à un mètre au-dessus du carter contenant la partie hydraulique de l'appareil de distribution doit faire partie du recensement des parties de l'installation "atmosphères explosives".

3.4.3.4. Matériel électrique de sécurité

Dans les parties de l'installation visées au point 3.4.3.3. « atmosphères explosives », les installations électriques doivent être réduites à ce qui est strictement nécessaire aux besoins de l'exploitation et réalisées conformément aux réglementations en vigueur.

En particulier, le matériel électrique implanté dans l'appareil de distribution, celui utilisé pour les appareils de contrôle de la teneur en gaz mentionnés au point 3.4.1.8., ainsi que celui utilisé pour le fonctionnement du moteur des pompes ou l'isolation des lignes de transfert du produit en phase liquide ou gazeuse (électrovannes), doit être entièrement constitué de matériels utilisables dans les atmosphères explosives conformes aux dispositions du décret du 19 novembre 1996 relatif aux appareils et aux systèmes de protection destinés à être utilisés en atmosphère explosible.

Dans les autres parties de l'installation où les atmosphères explosives peuvent apparaître de manière épisodique avec une faible fréquence et une courte durée, les installations électriques peuvent être constituées de matériel électrique de bonne qualité industrielle qui, en service normal, n'engendrent ni arc ni étincelle, ni surface chaude susceptible de provoquer une explosion. Les canalisations ne doivent pas être une cause possible d'inflammation et doivent être convenablement protégées contre les chocs, contre la propagation des flammes et contre l'action des produits présents dans la partie de l'installation en cause.

Le matériel électrique utilisé pour la distribution d'hydrocarbures liquides et situé dans les parties de l'installation « atmosphères explosives » doit également satisfaire aux critères définis ci-dessus.

Dans le cas où des matériels électriques ou électroniques, situés dans l'appareil de distribution de gaz inflammable liquéfié, ne répondent pas au critère énoncé ci-dessus « utilisables dans les atmosphères explosives », ils doivent alors être implantés en dehors des parties de l'installation définies au point 3.4.3.3. ou dans un compartiment distinct de la partie où intervient le gaz inflammable liquéfié. Ce compartiment devra être séparé de la partie où le gaz inflammable liquéfié peut être présent, par une cloison étanche au gaz inflammable liquéfié, ou par un espace ventilé naturellement assurant une dilution continue de manière à le rendre inaccessible au gaz inflammable liquéfié sous forme liquide ou gazeuse.

Un dispositif d'arrêt d'urgence commandable depuis le local central de la station doit permettre de provoquer la coupure de l'alimentation électrique générale de la station ou de l'ensemble des installations destinées à la distribution de gaz inflammable liquéfié et d'assurer ainsi leur mise en sécurité.

L'installation électrique du reste de la station doit être réalisée conformément à la norme NFC 15 100.

3.4.3.5. Interdiction des feux

Dans les parties de l'installation, visées au point 3.4.3.3., présentant des risques d'incendie ou d'explosion, il est interdit d'introduire une flamme sous forme quelconque, à l'exception des cas prévus à l'article ci-dessous. Cette interdiction doit être affichée en caractères apparents.

A titre exceptionnel, le brûlage de gaz inflammable liquéfié à l'air libre est autorisé, lors d'opérations de maintenance ou de mise en sécurité de l'installation de distribution. Ces opérations sont effectuées conformément à des procédures préétablies.

Par exception à cette règle, les moteurs des véhicules en position de remplissage et leur départ. L'agent d'exploitation veillera à ce que :

- ils soient mis à l'arrêt dès que l'orifice d'alimentation du réservoir est correctement positionné à l'aplomb de l'aire de remplissage ;
- ils ne soient remis en marche que pour permettre au véhicule de quitter l'aire de remplissage, toutes les conditions étant par ailleurs réunies pour ce faire.

3.4.3.6. "Permis de travail" et/ou "permis de feu" dans les parties de l'installation visées au point 3.4.3.3.

Dans les parties de l'installation visées au point 3.4.3.3., tous les travaux de réparation ou d'aménagement conduisant à une augmentation des risques (emploi d'une flamme ou d'une source chaude, purge des circuits...) ne peuvent être effectués qu'après délivrance d'un "permis de travail" et éventuellement d'un "permis de feu" et en respectant les règles d'une consigne particulière.

Le "permis de travail" et éventuellement le "permis de feu" et la consigne particulière doivent être établis et visés par l'exploitant ou par la personne qu'il aura nommément désignée.

Lorsque les travaux sont effectués par une entreprise extérieure, le "permis de travail" et éventuellement le "permis de feu" et la consigne particulière relative à la sécurité de l'installation, doivent être cosignés par l'exploitant et l'entreprise extérieure ou les personnes qu'ils auront nommément désignées.

Après la fin des travaux et avant la reprise de l'activité, une vérification des installations doit être effectuée par l'exploitant ou son représentant.

3.4.3.7. Consignes de sécurité

Sans préjudice des dispositions du code du travail, des consignes précisant les modalités d'application des dispositions du présent arrêté doivent être établies, tenues à jour et affichées dans les lieux fréquentés par le personnel. Ces consignes doivent notamment indiquer :

- l'interdiction d'apporter du feu sous une forme quelconque, dans les parties de l'installation visées au point 3.4.3.3. "incendie" et "atmosphères explosives".
- l'obligation du "permis de travail" pour les parties de l'installation visées au point 3.4.3.3.
- les procédures d'arrêt d'urgence et de mise en sécurité de l'installation (électricité, réseaux de fluides).
- les mesures à prendre en cas de fuite sur un récipient ou une canalisation contenant du gaz inflammable sous forme liquide ou gazeuse.
- les moyens d'extinction à utiliser en cas d'incendie,
- la procédure d'alerte avec les numéros de téléphone du responsable d'intervention de l'établissement, des services d'incendie et de secours, etc.
- les mesures de sécurité à respecter (en particulier l'interdiction de stocker des matières inflammables autres que celles qui sont prévues dans les parties de l'installation visées au point 3.4.3.3.).

Les prescriptions à observer par le client de l'installation seront affichées soit en caractère lisibles, soit au moyen de pictogrammes au niveau de l'appareil de distribution. Elles concerneront notamment :

- les consignes de sécurité à suivre en cas de situation anormale ;
- l'interdiction de fumer ;
- l'obligation d'arrêter le moteur et de couper le contact du véhicule ;
- l'interdiction de remplir des réservoirs mobiles ;
- l'interdiction de procéder lui-même au remplissage du véhicule ;

Cas d'une exploitation en libre-service :

A l'exception du dernier tiret, les mêmes consignes de sécurité à observer par le client seront affichées.

3.4.3.8. Consignes d'exploitation

Les opérations comportant des manipulations dangereuses et la conduite des installations (démarrage et arrêt, fonctionnement normal, entretien...) doivent faire l'objet de consignes d'exploitation écrites. Ces consignes prévoient notamment:

- les modes opératoires,
- la fréquence de contrôle des dispositifs de sécurité et de traitement des pollutions et nuisances générées,
- les instructions de maintenance et de nettoyage.

Les consignes d'exploitation prévoient notamment l'obligation pour l'agent d'exploitation, avant de fermer la station, de couper l'alimentation électrique générale de la station ou de l'ensemble des installations destinées à la distribution du gaz inflammable liquéfié (mise en sécurité) et de fermer les robinets d'isolement du ou des réservoir(s) de stockage par rapport à l'installation de distribution.

Prescriptions complémentaires pour le cas d'une exploitation en libre-service :

Le mode opératoire doit être affiché à l'attention des personnes qui effectuent le remplissage. Il doit reprendre, notamment, les indications suivantes reportées dans l'ordre chronologique propre à la station :

- branchement du raccord d'extrémité du flexible (pistolet) ;
- actionnement du dispositif "homme mort" ;
- débranchement du pistolet.

3.4.3.9. Dispositifs de sécurité sur l'installation

Canalisations de liaison entre l'appareil de distribution et le réservoir à partir duquel il est alimenté (phases liquide ou gazeuse) : celles-ci sont enterrées de façon à les protéger des chocs mécaniques. Dans le cas des installations existantes (déclarées avant le 1^{er} octobre 1998) et dans le cas d'un appareil de distribution privatif répondant aux critères particuliers énoncés au dernier paragraphe du point 3.4.1.1., les canalisations peuvent être aériennes pour autant qu'elles soient efficacement protégées contre les chocs mécaniques.

La liaison des canalisations avec l'appareil de distribution s'effectue sous l'appareil. D'autre part, elles doivent comporter un point faible (raccord cassant) destiné à se rompre en cas d'arrachement accidentel de l'appareil. Des dispositifs automatiques, placés de part et d'autre de ce point faible, doivent interrompre tout débit liquide ou gazeux en cas de rupture. En amont, ces dispositifs sont doublés par des vannes, placées sous le niveau du sol, qui peuvent être confondues avec les vannes d'arrêt d'urgence prévues à l'article 3.4.3.4. Elles sont également commandables manuellement.

Flexible d'alimentation :

Le flexible doit comporter :

- un raccord cassant à l'une des ses extrémités ;
- un raccord déboitable destiné à se détacher en cas de traction anormale sur le flexible ;
- en amont et en aval des points faibles précités, un dispositif automatique qui, en cas de rupture, arrête le débit en amont et empêche la vidange à l'air libre du produit contenu en aval.

Le pistolet doit être muni d'un dispositif automatique qui, lors du remplissage, interdit le débit si le pistolet n'est pas raccordé à l'orifice de remplissage du réservoir du véhicule.

Interrupteur de remplissage :

L'appareil de distribution doit être équipé d'un interrupteur de remplissage de type « homme mort » qui commande une vanne à sécurité positive différente de celle mentionnée au 1^{er} paragraphe ci-dessus, placée à l'amont du flexible, et qui, en cas d'interruption de sollicitation, arrête immédiatement le remplissage en cours en imposant la fermeture de l'ensemble des vannes placées sur le circuit liquide de l'appareil de distribution.

Organe limiteur de débit :

Un organe limitant le débit de remplissage à 4,8 mètres cubes par heure doit être installé à l'amont du flexible.

A chaque interruption de remplissage, un système doit assurer l'arrêt du groupe motopompe après temporisation.


Prescriptions complémentaires pour le cas d'une exploitation en libre-service :

L'appareil de distribution doit être équipé :

- d'un dispositif « d'arrêt d'urgence » à proximité de l'appareil, permettant d'alerter instantanément l'agent d'exploitation et de provoquer la coupure de l'ensemble des installations destinées à la distribution de gaz inflammable liquéfié, assurant ainsi leur mise en sécurité ;
- d'un système permettant de transmettre les informations sur la phase de fonctionnement en cours de l'appareil de distribution au(x) point (s) de contrôle de la station.

L'agent d'exploitation doit pouvoir commander à tout moment, depuis un point de contrôle de la station, le fonctionnement de l'appareil de distribution.

**Le Préfet,
Pour le Préfet,
Le Secrétaire Général,**



Bernard FRAUDIN

ANNEXE 4

Aux installations de réfrigération

4.1. Les locaux où fonctionnent les appareils contenant des gaz comprimés ou liquéfiés seront disposés de façon qu'en cas de fuite accidentelle des gaz, ceux-ci soient évacués au-dehors sans qu'il en résulte d'incommodité pour le voisinage.

La ventilation sera assurée, si nécessaire, par un dispositif mécanique de façon à éviter à l'intérieur des locaux toute stagnation de poches de gaz et de sorte qu'en aucun cas une fuite accidentelle ne puisse donner naissance à une atmosphère toxique ou explosive.

4.2. Les locaux seront munis de portes s'ouvrant vers l'extérieur en nombre suffisant pour permettre en cas d'accident l'évacuation rapide du personnel.

4.3. L'établissement sera muni de masques de secours efficaces en nombre suffisant, maintenus toujours en bon état et dans un endroit d'accès facile. Le personnel sera entraîné et familiarisé avec l'emploi et le port de ces masques.

4.4. Les installations frigorifiques et de climatisation qui mettent en œuvre certains fluides frigorigènes devront subir un contrôle d'étanchéité conformément aux dispositions du décret n° 98-560 du 30 juin 1998 modifiant le décret n° 92-1271 du 7 décembre 1992.

**Le Préfet,
Pour le Préfet,
Le Secrétaire Général,**



Bernard FRAUDIN

ANNEXE 5

Prescriptions générales communes aux dépôts en bouteilles, en réservoirs fixes ou en conteneurs

1° L'installation sera située, installée et exploitée conformément au plan et dossier joints à la déclaration et sous réserve des prescriptions du présent arrêté. Toute transformation dans l'état des lieux et toute modification de l'installation ou de son mode d'utilisation doivent être portées à la connaissance du préfet avant leur réalisation.

L'installation sera exploitée de manière à éviter d'engendrer les dangers ou inconvénients visés à l'article 1er de la loi du 19 juillet 1976 relative aux installations classées pour la protection de l'environnement ;

2° L'installation électrique sera entretenue en bon état ; elle sera périodiquement contrôlée par un technicien compétent. Les rapports de contrôle seront tenus à la disposition de l'inspecteur des installations classées.

L'équipement électrique des installations pouvant présenter un risque d'explosion doit être conforme à l'arrêté ministériel du 31 mars 1980 portant réglementation des installations électriques des établissements réglementés au titre de la législation sur les installations classées susceptibles de présenter des risques d'explosion (J.O. - N.C. du 30 avril 1980) ;

3° La quantité emmagasinée à prendre en compte pour le classement du dépôt est :

- a) Pour les bouteilles ou les conteneurs, la somme des capacités nominales des bouteilles ou des conteneurs pleins ou vides qu'il est prévu de stocker dans le dépôt ;
- b) Pour les réservoirs fixes, la somme des capacités nominales des réservoirs.

Néanmoins, les réservoirs destinés à être installés à poste fixe répondant aux dispositions de la norme NF M 88-706 et maintenus en état de livraison conformément à l'article 6 de cette norme ne sont pas pris en compte pour le classement du dépôt ;

4° Un « simple abri » est un emplacement situé au niveau du sol en superstructure protégé par une toiture et éventuellement par un mur sur une seule de ses faces.

Un « local ouvert » est un local largement aéré couvert d'une toiture. Les parois (portes et fenêtres comprises) ne doivent pas excéder 75 p. 100 de la surface latérale totale.

De plus, les ouvertures doivent intéresser au moins deux parois.

Tout local ne répondant pas aux conditions ci-dessus est considéré comme « local fermé » ;

5° Le dépôt peut être composé de bouteilles, de réservoirs fixes ou de conteneurs, raccordés ou non à un réseau de distribution.

Les réservoirs et les conteneurs ne peuvent être placés dans un local fermé ;

6° Les bouteilles, réservoirs et conteneurs recevant des gaz combustibles liquéfiés doivent être conformes aux prescriptions de la réglementation des appareils à pression de gaz ;

7° Les déchets et résidus produits par les installations seront stockés dans des conditions ne présentant pas de risques de pollution (prévention des envols, infiltrations dans le sol, odeurs) pour les populations avoisinantes et l'environnement.

Les déchets industriels seront éliminés dans des installations réglementées à cet effet au titre de la loi du 19 juillet 1976, dans des conditions nécessaires pour assurer la protection de l'environnement. L'exploitant sera en mesure d'en justifier l'élimination sur demande de l'inspection des installations classées ;

8° Toutes dispositions seront prises pour qu'il ne puisse y avoir, en cas d'accident, tel que rupture de récipient, déversement direct de matières dangereuses ou insalubres vers les égouts ou les milieux naturels (rivières, lacs, etc.). Leur évacuation éventuelle après accident devra être conforme aux prescriptions de l'instruction du ministre du commerce en date du 6 juin 1953 (J.O. du 20 juin 1953) relative à l'évacuation des eaux résiduaires des établissements dangereux, insalubres ou incommodes.

Prescriptions relatives aux dépôts de bouteilles

9° Les bouteilles doivent être stockées sur un emplacement déterminé, dégagé en permanence et affecté uniquement à cet usage ;

10° L'installation d'un dépôt de bouteilles est interdite :

- en sous-sol ;
- au-dessus, dans ou au-dessous d'un local d'habitation ;

11.1. Si la capacité du dépôt est au plus égale à 15 000 kilogrammes, le stockage doit être isolé par une zone de protection telle que les bouteilles soient à une distance d'au moins 5 mètres en projection sur le plan horizontal :

- des ouvertures des locaux occupés ou habités par des tiers ;
- des limites des propriétés appartenant à des tiers ou de la voie publique ;
- des ouvertures de tout local contenant des feux nus ;
- de tout point bas ou piège dans lesquels peuvent s'accumuler les vapeurs inflammables (ouvertures de sous-sol, bouches d'égout non protégées par un siphon, etc.) ;
- de tout appareillage électrique non visé à l'article 16 ou de tout moteur à combustion interne, à l'exception de ceux des engins et véhicules utilisés dans les conditions prévues à l'article 22.

Cette distance est portée à 6 mètres vis-à-vis de tout dépôt ou appareil distributeur de matières inflammables, combustibles ou comburantes (air conditionné exclu) ;

11.2. Ces distances peuvent être réduites à 1 mètre si entre les emplacements et le stockage est interposé un mur incombustible, stable au feu de degré deux heures, dont la hauteur excède de 0,5 mètre celle du stockage, sans être inférieure à 2 mètres ; la longueur de ce mur doit être telle que les distances prévues au 11.1 soient toujours respectées en le contournant ;

11.3. Si la capacité du dépôt est supérieure à 15 000 kilogrammes, les distances prévues à l'article 11.1 sont portées à 7,5 mètres ;

12° Si le dépôt est situé dans un local fermé, celui-ci doit en outre présenter les caractéristiques minimales de comportement au feu suivantes :

- murs coupe-feu de degré une heure ;
- toiture en matériaux légers, classés au moins M 2 (difficilement inflammables) et sans autre bois apparent que les pièces de charpente, qui doivent être ignifugées ;

13° Le sol du stockage doit être horizontal, réalisé en matériaux M 0 (incombustibles) ou en revêtement bitumineux du type routier, et à un niveau égal ou supérieur à celui du sol environnant sur 25 p. 100 au moins de son périmètre ;

14° Dans un local fermé, des ouvertures placées en partie haute et en partie basse, d'une section unitaire de 16 décimètres carrés au moins, doivent être aménagées pour permettre une ventilation efficace ;

15° Si le stockage n'est pas dans un local fermé, il doit être isolé par une clôture grillagée placée à 0,6 mètre au moins des bouteilles et d'au moins 2 mètres de hauteur, comportant une porte en matériaux de classe M 0 s'ouvrant dans le sens de la sortie et fermée à clef en dehors des nécessités du service.

Un mur plein comportant en partie basse des ouvertures de ventilation de section unitaire au moins égale à celle prévue à l'article 11 est assimilé à une clôture grillagée.

Si l'emplacement du stockage est compris dans le périmètre d'un établissement entièrement clôturé, la clôture prévue à l'alinéa précédent peut être supprimée, mais l'emplacement réservé aux dépôts doit être délimité.

Si la circulation de véhicules est possible aux abords du dépôt, la zone de protection définie en 11 doit être matérialisée au sol (peinture, piquets, haies, etc.) ;

16° Hors des zones de protection définies à l'article 11, le matériel d'éclairage doit être d'un degré de protection au moins égal à IP 231 de la norme NF C 20-010.

Dans la zone de protection définie à l'article 11, les matériels électriques doivent être d'un type utilisable dans les atmosphères explosives et conformes au décret no 78-779 du 17 juillet 1978.

Les conducteurs électriques doivent être ceux prévus par la norme NF C 15-100 pour les locaux présentant des dangers d'explosion.

Si le dépôt est dans un local fermé, les dispositions ci-dessus ne concernent pas le matériel électrique installé à l'extérieur dudit local et situé à plus de un mètre des ouvertures si la capacité du dépôt est au plus égale à 15 000 kilogrammes, à plus de 3 mètres des ouvertures si cette capacité excède 15 000 kilogrammes ;

17° Les bouteilles ne doivent pas être placées dans des conditions où elles risqueraient d'être portées à une température dépassant 50 °C ;

18° Les bouteilles doivent être stockées soit debout, soit couchées. Si elles sont gerbées en position couchée, les bouteilles extrêmes doivent être calées par des dispositifs spécialement adaptés à cet effet ;

19° Le dépôt doit être tenu en bon état de propreté. On doit notamment exclure les papiers, chiffons, herbes sèches et, en général, tout déchet combustible ;

20° Il est interdit de se livrer à l'entretien ou à la réparation des bouteilles et de leurs accessoires dans la zone de protection définie à l'article 11.

On doit s'assurer avant la mise en dépôt que les bouteilles ne fuent pas. Toute bouteille défectueuse doit être aussitôt évacuée vers une zone adaptée à son traitement ;

21° Toutes dispositions doivent être prises pour que les manipulations puissent s'effectuer sans qu'il en résulte de bruits gênants pour le voisinage ou de dommages aux bouteilles ;

22° L'installation sera construite, équipée et exploitée de façon que son fonctionnement ne puisse être à l'origine de bruits aériens ou vibrations mécaniques susceptibles de compromettre la santé ou la sécurité du voisinage ou constituer une gêne pour sa tranquillité.

Les prescriptions de l'arrêté ministériel du 20 août 1985 relatif aux bruits aériens émis dans l'environnement par les installations classées lui sont applicables notamment en ce qui concerne les normes d'émission sonore en limite de propriété aux différentes périodes de la journée, la méthodologie d'évaluation des effets sur l'environnement des bruits émis par une ou plusieurs sources appartenant à ces installations et les points de contrôle qui permettront la vérification de la conformité de l'installation.

Les émissions sonores des véhicules, matériels et engins de chantier utilisés à l'intérieur de l'établissement devront répondre aux règlements en vigueur, en particulier aux exigences du décret no 69-380 du 18 avril 1969 et des textes pris pour son application.

L'usage de tous appareils de communication par voie acoustique (sirènes, avertisseurs, haut-parleurs, etc.) gênants pour le voisinage est interdit, sauf si leur emploi est exceptionnel et réservé à la prévention ou au signalement d'incidents graves ou d'accidents ;

23° La disposition des lieux doit permettre l'évacuation rapide des bouteilles en cas d'incendie à proximité.

On doit disposer, à proximité du dépôt, d'au moins deux extincteurs à poudre portatifs homologués NF MIH, type 55 B de 4 kilogrammes au moins.

Ce matériel doit être périodiquement contrôlé et la date de contrôle enregistrée sur une étiquette fixée à l'appareil.

Le dépôt ne doit pas être chauffé par des appareils à flamme ou à incandescence.

Il est interdit de pénétrer avec du feu ou de fumer dans la zone de protection du stockage.

Cette interdiction doit être signalée par tout moyen approprié permettant d'avertir toute personne se dirigeant vers le dépôt.

Si des engins motorisés et des véhicules routiers appelés à pénétrer dans le dépôt sont d'un type non autorisé en atmosphère explosive, les conditions de circulation de ces engins et véhicules doivent faire l'objet d'une consigne établie par l'exploitant sous sa responsabilité.

Prescriptions relatives aux dépôts en réservoirs fixes

I. - Règles générales concernant l'ensemble des dépôts

24° Le dépôt doit être d'accès facile et ne commander ni escalier ni dégagement. Il ne doit pas être situé sous un local habité ou occupé par des tiers ou sur la toiture d'un local habité. Les réservoirs doivent être amarrés s'ils se trouvent sur un emplacement susceptible d'être inondé.

Les distances minimales suivantes, mesurées horizontalement entre parois de réservoirs, doivent être respectées :

- 0,6 mètre si l'un au moins des réservoirs est d'une capacité supérieure à 5 000 kilogrammes mais inférieure ou égale à 15 000 kilogrammes ;
- 1 mètre si l'un au moins des réservoirs est d'une capacité supérieure à 15 000 kilogrammes mais inférieure ou égale à 35 000 kilogrammes ;
- 2 mètres si l'un au moins des réservoirs est d'une capacité supérieure à 35 000 kilogrammes.

Un espace libre d'au moins 0,6 mètre de large doit être réservé autour de tout réservoir aérien ;

25° Les réservoirs doivent être implantés de telle sorte qu'aucun point de leur paroi ne soit à moins de 5 mètres des limites des propriétés appartenant à des tiers.

En outre, les distances minimales d'éloignement suivantes doivent être respectées entre les orifices des soupapes ou les orifices de remplissage d'un réservoir et différents emplacements.

EMPLACEMENTS	CAPACITE DU DEPOT		
	5 000 à 15 000 kg	15 000 à 35 000 kg	35 000 à 50 000 kg
1. Poste de distribution d'hydrocarbure liquide	7,5	7,5	10
2. Parois d'un réservoir d'hydrocarbure liquide	10	10	20
3. Ouverture des bâtiments intérieurs à l'établissement autres que ceux utilisés exclusivement par le personnel d'exploitation	6	10	15
4. Ouvertures des habitations, bureaux, ateliers extérieurs à l'établissement	7,5	15	20
5. Limite la plus proche des voies de communication routières à grande circulation, des routes nationales non classées en route à grande circulation et des chemins départementaux, des voies urbaines situées à l'intérieur des agglomérations, des voies ferrées autres que celles de desserte de l'établissement et des voies navigables	6	10	20
6. Etablissements recevant du public de la 1 ^{ère} à la 4 ^{ème} catégorie suivants : établissements hospitaliers ou de soins, établissements scolaires ou universitaires, crèches, colonies de vacances, établissements du culte et musées	15	25	75
7. Autres établissements de 1 ^{ère} et 4 ^{ème} catégorie	10	20	60

Si l'orifice de remplissage est déporté à plus de 4 mètres de la paroi du réservoir, sa distance vis-à-vis des emplacements 3, 4, 5, peut être ramenée à 2 mètres. L'orifice de remplissage pourra cependant être installé en bordure de la voie publique s'il est enfermé dans un coffret incombustible et verrouillé ;

26° Lorsque le stockage est au plus égal à 15 000 kilogrammes, les distances du tableau ci-dessus peuvent être réduites de moitié dans les deux cas suivants :

- les réservoirs sont enterrés conformément aux dispositions du chapitre III ;
- les réservoirs aériens sont séparés des emplacements concernés par un mur plein incombustible, stable au feu de degré deux heures, dont la hauteur excède de 0,5 mètre celle de la bouche d'emplissage et de l'orifice de la soupape et dont la longueur est telle que les distances du tableau soient respectées en le contournant.

Cette disposition s'applique également aux distances des parois des réservoirs vis-à-vis des propriétés appartenant à des tiers ;

27° Les réservoirs fixes doivent, en plus des équipements rendus obligatoires par la réglementation des appareils à pression, être équipés :

- d'un double clapet antiretour d'emplissage (ou tout autre dispositif offrant une sécurité équivalente) ;
- d'un dispositif de contrôle du niveau maximal de remplissage ;
- d'un dispositif automatique de sécurité (par exemple d'un clapet antiretour ou limiteur de débit) sur les orifices de sortie pour l'utilisation en phases liquide et gazeuse. Ce dispositif doit être placé à l'intérieur du réservoir ou à l'extérieur à l'aval immédiat de la vanne d'arrêt à condition que celle-ci soit directement montée sur le réservoir ;
- d'une jauge de niveau en continu. Les niveaux à glace ou en matière plastique sont interdits. Les orifices d'échappement des soupapes des réservoirs doivent être munis d'un chapeau éjectable (ou d'un dispositif équivalent), le jet d'échappement des soupapes doit s'effectuer de bas en haut, sans rencontrer d'obstacle et notamment de saillie de toiture ;

28° Les réservoirs doivent être mis à la terre par un conducteur dont la résistance doit être inférieure à 100 ohms. L'installation doit permettre le branchement du câble de liaison équipotentielle du véhicule ravitailleur avec le réservoir ;

29° Lorsque le réservoir est ravitaillé à partir d'une borne de remplissage déportée, celle-ci doit comporter un double clapet (ou tout autre dispositif offrant une sécurité équivalente) à son orifice d'entrée, ainsi qu'un dispositif de branchement du câble de liaison équipotentielle du véhicule ravitailleur.

Cette borne doit être placée de telle manière que les opérations d'emplissage ne puissent gêner les accès et dégagements des bâtiments à usage collectif et, si elle est en bordure de la voie publique, elle doit être enfermée dans un coffret incombustible et verrouillé ;

30° Les réservoirs devront être efficacement protégés contre la corrosion extérieure et, lorsqu'ils sont implantés en plein air, leur peinture doit avoir un faible pouvoir absorbant ;

31° Si un stockage est formé de plusieurs réservoirs réunis par des tuyauteries, chacun de ces réservoirs devra pouvoir être isolé au moyen de vannes ;

32° Les matériaux constitutifs, les dimensions et les modes d'assemblage des tuyauteries visées à l'article 31 ainsi que la tuyauterie reliant éventuellement la borne de remplissage à distance à un ou plusieurs réservoirs doivent être choisis pour assurer avec un coefficient de sécurité suffisant la résistance aux actions mécaniques, physiques et aux actions chimiques dues aux produits transportés. La résistance mécanique et l'étanchéité de l'ensemble des tuyauteries doivent être contrôlées après montage par des moyens appropriés, notamment des épreuves.

Un certificat de ces contrôles et épreuves doit être établi par l'installateur. Ces essais doivent être renouvelés après toute réparation pouvant intéresser la résistance et l'étanchéité des tuyauteries ;

33° Le matériel électrique et les conducteurs électriques doivent répondre aux caractéristiques définies à l'article 16.

Les autres matériels électriques placés à moins de 5 mètres des orifices d'évacuation à l'air libre des soupapes et des orifices non déportés de remplissage des réservoirs doivent être d'un type utilisable dans les atmosphères explosives et conformes au décret no 78-779 du 17 juillet 1978.

La distance de 5 mètres visée ci-dessus est portée à 7,5 mètres si la capacité du réservoir est supérieure à 15 000 kilogrammes, à 10 mètres si elle est supérieure à 35 000 kilogrammes. Les installations électriques devront être entretenues. Elles seront contrôlées tous les trois ans par un technicien. Les justifications de ces contrôles seront portées sur un registre tenu à la disposition de l'inspecteur des installations classées.

34° L'utilisateur doit avoir à sa disposition une notice fixant les règles de sécurité relatives à l'exploitation de son installation ;

35° Les opérations de ravitaillement doivent être effectuées conformément aux dispositions prévues par le règlement pour le transport des matières dangereuses. Le véhicule ravitailleur doit se placer à au moins 3 mètres de la paroi des réservoirs lorsque ceux-ci sont d'une capacité inférieure ou égale à 15 000 kilogrammes et à au moins 5 mètres lorsqu'ils sont d'une capacité supérieure ;

36° La remise en état de la protection extérieure (peinture ou revêtement) des réservoirs fixes est à effectuer lorsque son état l'exige. Elle peut être faite sur place, sous réserve de respecter les conditions suivantes :

- contrôle préalable de l'étanchéité du réservoir, des accessoires et des canalisations du poste ;
- mise en place d'une liaison électrique équipotentielle entre le réservoir et le matériel pneumatique ou électrique d'intervention ;

37° On doit pouvoir disposer à proximité du dépôt de moyens de lutte contre l'incendie en rapport avec l'importance et la nature de l'installation. Ces moyens doivent comporter au minimum :

a) Pour les réservoirs en plein air, sous simple abri ou en local ouvert :

- stockage inférieur ou égal à 15 000 kilogrammes : 2 extincteurs à poudre homologués NF MIH 89 C ; 1 poste d'eau équipé d'un tuyau et d'une lance dont le robinet de commande est d'un accès facile en toute circonstance ;
- stockage supérieur à 15 000 kilogrammes : 2 extincteurs à poudre homologués NF MIH 21 A, 233 B et C ; 1 système d'arrosage du réservoir (ou un moyen équivalent) ;

b) Pour les réservoirs enterrés :

- stockage inférieur ou égal à 15 000 kilogrammes : 1 extincteur à poudre homologué NF MIH 89 C ;
- stockage supérieur à 15 000 kilogrammes : 2 extincteurs à poudre homologués NF MIH 21 A, 233 B et C.

Le matériel doit être tenu en bon état de fonctionnement et les extincteurs périodiquement contrôlés ; la date de ces contrôles doit être enregistrée sur une étiquette fixée à chaque appareil ;

38° Les dispositions visées à l'article 37 ne concernent pas les dépôts desservant des locaux d'habitation ou leurs dépendances, qui sont implantés dans des zones urbanisées équipées d'un réseau public de lutte contre l'incendie ;

39° Il est interdit d'approcher avec du feu ou de fumer à proximité du stockage. Cette interdiction devra être signalée par des moyens appropriés.

L'exploitant doit apposer à proximité du dépôt ou sur le réservoir une plaquette portant le nom et le numéro de téléphone du distributeur et le numéro du centre de secours des sapeurs-pompiers.

II. - Règles complémentaires applicables aux réservoirs en plein air sous simple abri ou en local ouvert

40° Les réservoirs en plein air, sous simple abri ou en local ouvert, doivent être implantés au niveau du sol ou en superstructure.

Toutefois, si leur implantation est faite sur un terrain en pente, l'emplacement du stockage doit, sur 25 p. 100 au moins de son périmètre, être à un niveau égal ou supérieur à celui du sol environnant.

Si le sol au voisinage du stockage présente une déclivité telle qu'en cas d'écoulement massif accidentel le gaz liquéfié puisse atteindre des propriétés appartenant à des tiers, des foyers, ou pénétrer dans un égout, toutes dispositions doivent être prises pour y remédier.

Les réservoirs doivent reposer de façon stable par l'intermédiaire de berceaux, pieds ou supports construits en matériaux M 0 (incombustibles). Les fondations, si elles sont nécessaires, seront calculées pour supporter le poids du réservoir rempli d'eau. Une distance

d'au moins 0,10 mètre doit être laissée libre sous la génératrice ou le pôle inférieurs du réservoir.

Les charpentes métalliques supportant un réservoir dont le point le plus bas est situé à plus de 1 mètre du sol ou d'un massif en béton doivent être protégées par au moins 5 centimètres de béton ou autres matériaux ignifugés d'efficacité équivalente. L'enrobage doit être appliqué sur toute la hauteur. Il ne doit cependant pas affecter les soudures de liaison entre le réservoir et la charpente qui le supporte ;

41° Afin d'interdire l'approche du stockage à toute personne étrangère au service, celui-ci doit comporter une clôture d'une hauteur minimale de 2 mètres, placée à 2 mètres des parois des réservoirs si la capacité du stockage est inférieure ou égale à 35 000 kilogrammes et, en outre, si la capacité du stockage est supérieure à 7,5 mètres de l'orifice d'évacuation des soupapes. Cette clôture doit comporter une porte M 0 (incombustible) s'ouvrant dans le sens de la sortie et fermée à clef en dehors des besoins du service.

Elle n'est cependant pas exigée si le stockage est implanté dans un établissement lui-même entièrement clôturé. Dans ce cas, les organes de soutirage, de remplissage et les appareils de contrôle et de sécurité doivent être placés sous capots maintenus verrouillés en dehors des nécessités du service ;

42° Les abords du stockage doivent être entretenus en bon état de propreté de façon à éliminer tout déchet combustible.

L'emplacement du stockage doit en outre être soigneusement désherbé ; l'emploi de désherbant chloraté est interdit.

**Le Préfet,
Pour le Préfet,
Le Secrétaire Général,**



Bernard FRAUDIN

